

令和5年度

健康管理事業報告書



出版健康保険組合

令和5年度 健康管理事業報告書

目 次

一般健診・成人病健診・人間ドック	3
家族健診	26
脳検査	34
特定健康診査・特定保健指導	35
歯科健診	37
健康相談（メンタルヘルスカウンセリング）	38
インフルエンザ予防接種	41
保健指導活動	42
社員採用時等健診	43
栄養相談指導・健康セミナー	44
各種健康相談（出版健保健康管理センター）	45

はじめに

出版健保では、組合員の皆さまの健康保持増進のため、積極的な保健事業を行っています。その中でも、皆さまの健康管理に関する事業については、最重点事項と位置付け平成27年度から開始したデータヘルス計画に基づき、効果的且つ効率的な実施に努めました。第2期データヘルス計画最終年（6年目）となる令和5年度においても生活習慣病予防事業に重点を置き、事業主との協働により事業を推進しました。

各種健診事業の実施にあたっては、事業主及び被保険者、被扶養者の方々への周知と理解を進めると共に、健診委託機関と連携し、健診受診率の向上と保健指導の充実に努めました。

歯科健診については前年度と同様の内容で実施し、インフルエンザ予防接種、メンタルヘルスカウンセリング、各種健康相談、保健指導、栄養相談指導事業も継続して実施しました。

この度、令和5年度の健康管理事業の詳細がまとまりましたのでご一読いただき、被保険者並びに被扶養者の皆さまの健康管理の一助としてご活用いただければ幸いです。

出版健保は今後も、「高齢者の医療の確保に関する法律」で健康保険組合に義務化された「特定健康診査・特定保健指導」の実施体制の充実と、メタボリックシンドローム（内臓脂肪型症候群）等の生活習慣病の予防に努めてまいりますので、出版健保の健康管理事業に対し、引き続き皆さまのご理解とご協力をお願い申し上げます。

一般健診・成人病健診・人間ドック

各種健診は全被保険者を対象に、39歳以下の被保険者を「一般健診」、40歳以上の被保険者を「成人病健診」及び「人間ドック」として実施した。また、女性に対する子宮がん（頸部細胞診検査）・乳がん検査、58歳以上の男性被保険者（希望者）に対するPSA検査（前立腺腫瘍マーカー）を実施した。

●実施機関

- (1) 出版健康保険組合 健康管理センター
- (2) 健診委託機関（出版健保契約・東振協契約）
- (3) その他の機関（受診後に補助金を申請）

※人間ドックは東振協の契約医療機関で実施

●健診検査項目

検査項目	検査内容	一般健診 39歳以下	成人病健診 40歳以上	人間ドック 40歳以上
身体計測	診察・問診・身長・体重・視力・血圧・腹囲・BMI	○	○	○
尿	蛋白・糖・潜血反応	○	○	○
胸部X線	X線撮影	○	○	○
肺機能	肺活量・予測肺活量・努力肺活量・1秒量・1秒率・%肺活量	—	—	○
血液一般 (貧血検査)	赤血球数・白血球数・血色素量・ヘマトクリット値	○	○	○
血液生化学	総蛋白・総ビリルビン・AST・ALT・ALP・ γ -GT・総コレステロール・中性脂肪・HDL-C・LDL-C・クレアチニン・eGFR（40歳以上）・尿酸・空腹時血糖・HbA1c	○	○	○
血清	CRP 定量	—	—	○
聴力	オーディオメーター（1,000Hz・4,000Hz）	○	○	○
心電図	12誘導	○	○	○
胃部X線	X線撮影又は胃部内視鏡	—	○	○
腹部超音波	肝臓・胆のう・腎臓など	—	○	○
大腸	便潜血反応	—	○	○ (2回法)
眼底	眼底カメラ撮影	—	○	○
眼圧	眼圧測定	—	—	○
子宮	頸部細胞診	○	○	○
乳房 (1つ選択)	医師の視診触診	○	○	○
	マンモグラフィ、医師の視診触診（40歳以上）	—	○	○
	超音波、医師の視診触診（30歳以上）	○	○	○
前立腺	PSA検査（55歳以上）	—	○	○

●健診実施状況

一般健診の受診者数は、870事業所 23,764名（前年度 888事業所 22,915名）、受診率 87.97%（前年度 84.06%）で前年度に比し、受診者数で 849名（3.91%）、受診率で 3.91%の増となった。

成人病健診の受診者数は、1,112事業所 42,631名（前年度 1,115事業所 41,804名）、受診率 79.99%（前年度 78.67%）で前年度に比し、受診者数で 827名（1.98%）、受診率で 1.32%増となった。

人間ドックの受診者数は、432事業所 5,342名（前年度 4,528名）、受診率 10.02%（前年度 8.52%）で前年度に比し、受診者数で 814名（1.80%）、受診率で 1.50%の減となった。

40歳以上の被保険者対象の成人病健診と人間ドックの合計は、受診者数で 47,973名（前年度 46,332名）、受診率 90.01%（前年度 87.19%）で前年度に比し、受診者数 1,641名（3.54%）、受診率で 2.82%の増となった。

受診者の合計は、1,151事業所 71,737名（前年度 1,167事業所 69,247名）、受診率 89.33%（前年度 86.13%）で、前年度に比し受診者数で 2,490名（3.20%）、受診率で 3.20%の増となった。

当健康管理センターにおける健診の実施状況は、567事業所 8,092名（前年度 565事業所 8,513名）となり、前年度に比し 421名（4.95%）の減となった。

その内訳は、一般健診が 2,330名（一般健診全体の 9.8%）、成人病健診が 5,762名（成人病健診全体の 13.52%）であった。

（ ）は令和4年度数値

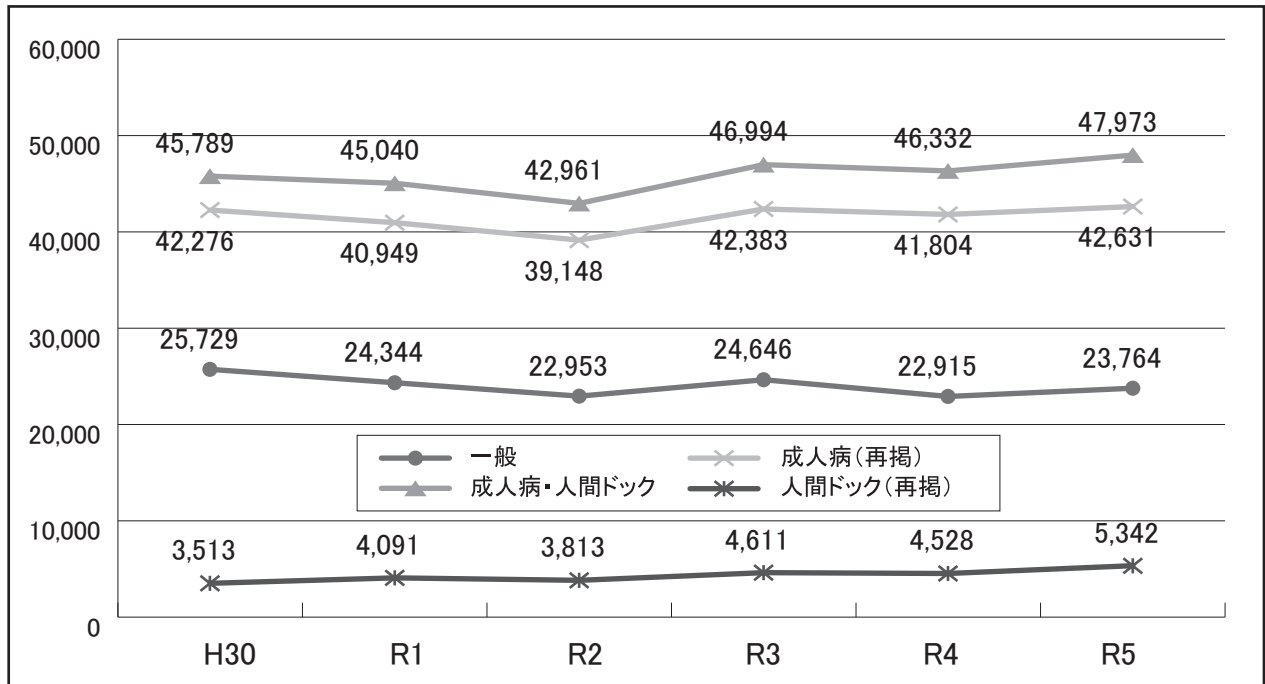
	一般健診	成人病健診	人間ドック	計
対象者数	(27,261) 27,013	(53,140) 53,295		(80,401) 80,308
健康管理センター	(2,436) 2,330	(6,077) 5,762	-	(8,513) 8,092
委託	(18,812) 19,787	(31,134) 32,603	(4,528) 5,342	(54,474) 57,732
その他の機関 (補助金申請)	(1,667) 1,647	(4,593) 4,266	-	(6,260) 5,913
計	(22,915) 23,764	(41,804) 42,631	(4,528) 5,342	(69,247) 71,737
実施率	(84.06%) 87.97%	(78.67%) 79.99%	(8.52%) 10.02%	(86.13%) 89.33%

●受診者の判定結果

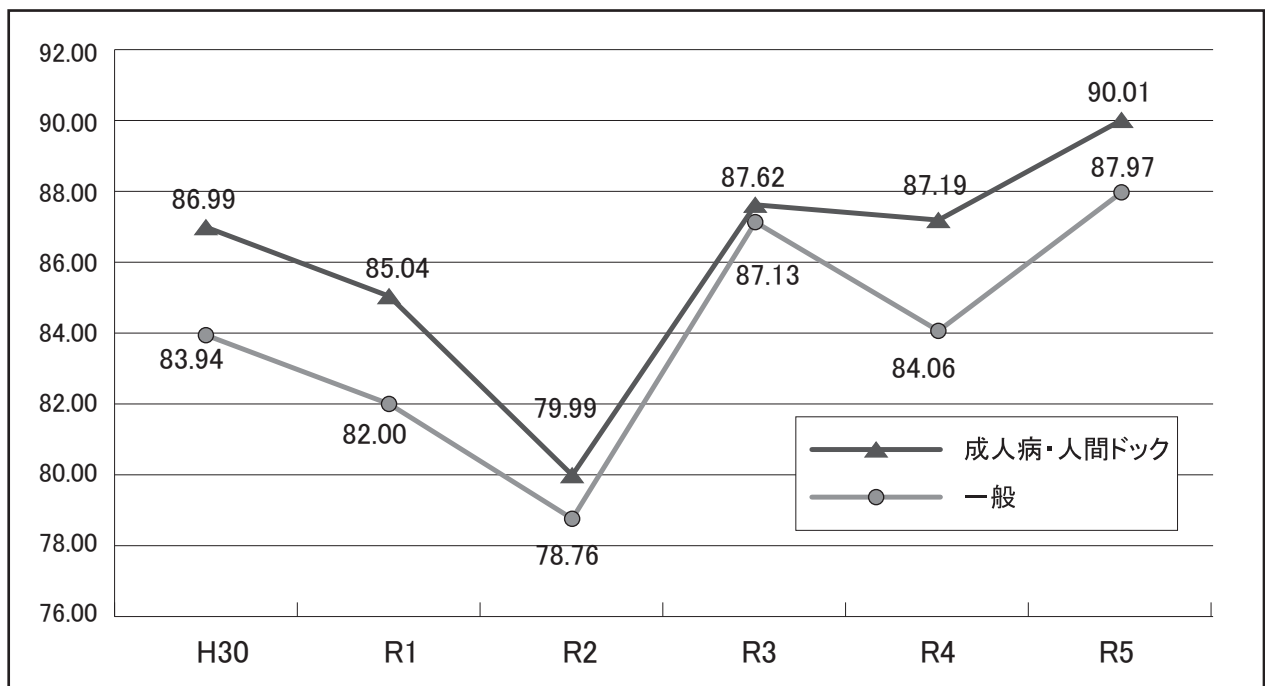
受診者全体の判定結果は、「異常なし・ほぼ正常」15,423名（21.50%）、「要観察」29,831名（41.58%）、「要医療」7,612名（10.61%）、「精密検査未受診者及び診療移行者」18,871名（26.31%）となった。

有所見者の所見の主なものは、「肝機能障害」、「脂肪肝」等の肝疾患が 29,091名、次いで「高コレステロール血症」等の脂質異常が 11,029名、「不整脈」、「狭心症」等の心疾患が 10,421名、高血圧性疾患が 5,901名の順となっている。

●受診者数の推移 (H30 ~ R5)



●受診率の推移 (H30 ~ R5)



① 一般健診・成人病健診機関別実施者数及び判定区分

地区	健診機関名	事業所数 (社)	一次健診		判定区分(名)				
			実施者数 (名)	構成比 (%)	異常なし	要観察	要医療	精密検査未 受診者及び 診療移行者	合計
	出版健保健康管理センター	567	8,092	11.28	1,609	2,070	4,357	56	8,092
	海上ビル診療所	30	174	0.24	36	107	10	21	174
	こころとからだの元氣プラザ	136	2,274	3.17	569	1,171	433	101	2,274
	小松診療所	11	155	0.22	25	57	48	25	155
	三越厚生事業団	13	733	1.02	104	304	43	282	733
	東京新宿メディカルセンター	48	474	0.66	52	217	132	73	474
	浩生会スズキ病院	31	164	0.23	9	90	18	47	164
	放友クリニク	7	423	0.59	39	289	28	67	423
	PL東京健康管理センター	53	1,323	1.84	25	892	14	392	1,323
	河北健診クリニク	49	125	0.17	23	43	48	11	125
	内幸町診療所	23	48	0.07	6	32	1	9	48
	浜田病院総合健診センター	138	2,346	3.27	775	648	242	681	2,346
	榊原厚生会新宿三井ビルクリニック	32	133	0.19	29	77	12	15	133
	新宿つるかめクリニク	40	115	0.16	16	52	16	31	115
	板橋中央総合病院	12	102	0.14	17	26	12	47	102
	久我山病院健康管理センター	19	42	0.06	14	15	3	10	42
	ヒロオカクリニク	27	217	0.30	48	96	14	59	217
	平塚胃腸クリニク	24	89	0.12	18	29	3	39	89
	榊原厚生会吉祥寺榊原クリニック	27	96	0.13	25	49	5	17	96
	立川中央病院	34	386	0.54	43	228	100	15	386
	多摩丘陵病院	14	49	0.07	0	33	9	7	49
	多摩海上ビル診療所	19	44	0.06	4	32	2	6	44
	佐々総合病院	31	76	0.11	13	42	9	12	76
	アルテミスウイメンズホスピタル	3	11	0.02	3	5	3	0	11
	小金井つるかめクリニク	42	126	0.18	18	56	13	39	126
	多摩健康管理センター(施設)	11	50	0.07	13	21	10	6	50
	結核予防会総合健診推進センター	57	2,398	3.34	606	871	354	567	2,398
	生光会新宿追分クリニック板橋分院	3	170	0.24	31	71	5	63	170
	愛世会愛誠病院	1	1	0.00	0	0	0	1	1
	日本健診財団診療所杉並健診プラザ	16	28	0.04	7	12	1	8	28
	目黒メディカルクリニック	18	79	0.11	31	28	8	12	79
	北品川クリニック予防医学センター	7	226	0.32	67	81	36	42	226
	日健クリニク	4	5	0.01	2	1	0	2	5
	同友会	53	1,430	1.99	585	338	200	307	1,430
東京	城西病院	20	34	0.05	5	15	1	13	34
	品川シーズンテラス健診クリニック	7	42	0.06	11	23	0	8	42
	進興会進興クリニック	12	58	0.08	9	28	8	13	58
	ケイメディカルオフィステオーシービル診療所	4	10	0.01	1	5	3	1	10
	あさひ会西早稲田クリニック	19	225	0.31	27	108	9	81	225
	朋翔会弥生ファーストクリニック	4	5	0.01	2	1	2	0	5
	浅草クリニク	1	1	0.00	0	1	0	0	1
	七星会カスガメディカルクリニック	17	1,289	1.80	220	454	78	537	1,289
	霞が関ビル診療所	5	21	0.03	1	12	4	4	21
	全日本労働福祉協会	11	23	0.03	7	10	1	5	23
	明芳会イムス板橋健診クリニック	7	35	0.05	6	16	0	13	35
	哲仁会井口病院	6	21	0.03	2	10	0	9	21
	神田クリニク	11	87	0.12	16	17	16	38	87
	潤康会芝パーククリニック	3	34	0.05	3	18	10	3	34
	神和会銀座富士クリニック	8	199	0.28	50	113	2	34	199
	東京蒲田医療センター	3	3	0.00	0	1	0	2	3
	銀座医院健康管理センター	11	81	0.11	18	41	7	15	81
	早期胃癌検診協会	14	180	0.25	21	69	32	58	180
	榊原厚生会新宿NSビルクリニック	21	228	0.32	39	102	6	81	228
	育生会山口医院	1	1	0.00	1	0	0	0	1
	静晴会山田胃腸科外科医院総合健診センター	6	22	0.03	2	10	5	5	22
	絆アーバンハイッククリニック	12	143	0.20	18	62	17	46	143
	鳳凰会フェニックスメディカルクリニック	18	287	0.40	106	146	22	13	287
	仁和会総合病院	3	8	0.01	2	3	3	0	8
	中央みなとクリニック	10	15	0.02	2	5	1	7	15
	暁あきる台病院健診センター	3	10	0.01	0	4	2	4	10
	近藤記念医学財団富坂診療所	7	13	0.02	4	5	0	4	13
	オリエンタル上野健診センター	12	144	0.20	38	49	6	51	144
	進興会セラヴィ新橋クリニック	19	200	0.28	54	80	30	36	200
	卓秀会新宿センタービルクリニック	4	6	0.01	1	2	0	3	6
	サンシャイン山口クリニック	1	3	0.00	0	2	0	1	3
	兜中央会中島クリニック	2	5	0.01	1	3	0	1	5
	クロス病院	4	5	0.01	2	2	0	1	5
	エヌ・ケイ・クリニック	10	25	0.03	7	9	0	9	25
	厚誠会孫田クリニック	3	14	0.02	8	3	0	3	14

地区	健診機関名	事業所数 (社)	一次健診		判定区分(名)				
			実施者数 (名)	構成比 (%)	異常なし	要観察	要医療	精密検査未 受診者及び 診療移行者	合計
東京	日本健康管理協会 新宿健診プラザ	97	4,009	5.59	1,196	1,858	133	822	4,009
	鶯谷健診センター	44	1,738	2.42	510	684	118	426	1,738
	さわやか済世 葛飾健診センター	13	29	0.04	14	6	9	0	29
	結核予防会 複十字病院	6	31	0.04	4	15	0	12	31
	コハシ文春ビル診療所	3	4	0.01	0	1	0	3	4
	駒沢診療所 駒沢健康管理センター	16	44	0.06	5	24	2	13	44
	ウェルビーイング毛利	5	127	0.18	32	61	22	12	127
	九段クリニックス	9	106	0.15	17	60	2	27	106
	東京イースト21クリニック	3	9	0.01	2	4	2	1	9
	大塚北口眼科・健康管理クリニック	5	30	0.04	4	14	1	11	30
	ウイリング渋谷ウエストヒルズクリニック	7	11	0.02	3	6	0	2	11
	渋谷コアクリニック	8	11	0.02	0	8	0	3	11
	裕健会 築地クリニック	1	1	0.00	0	0	0	1	1
	慶洋会 ケイアイクリニック	1	5	0.01	1	2	0	2	5
	日本健康増進財団	1	22	0.03	4	10	1	7	22
	赤坂永沢クリニック	2	10	0.01	0	6	1	3	10
	康生会 シーエスケー・クリニック	1	2	0.00	0	0	1	1	2
	東京高輪病院	2	3	0.00	0	2	0	1	3
	生全会 池袋病院	4	12	0.02	2	6	2	2	12
	東京城東病院	3	18	0.03	0	6	3	9	18
	宏純会 むさし野クリニック	5	8	0.01	3	3	0	2	8
	京映会 京橋クリニック	8	35	0.05	16	8	0	11	35
	ひさわ会 久野マインズタワークリニック	8	8	0.01	3	3	1	1	8
	菱秀会 金内メディカルクリニック	6	24	0.03	6	14	3	1	24
	生光会 新宿追分クリニック	19	312	0.43	59	127	14	112	312
	三友会 深川ギャザリアクリニック	8	18	0.03	5	8	3	2	18
	牧田総合病院 人間ドック健診センター	25	61	0.09	15	24	6	16	61
	産業保健研究財団 聖仁会診療所	1	1	0.00	1	0	0	0	1
	厚生会 古川橋病院	3	7	0.01	0	3	0	4	7
	崎陽会 日の出ヶ丘病院	1	3	0.00	0	1	0	2	3
	潮友会 うしお病院	1	1	0.00	0	0	0	1	1
	汐留シティセンターセントラルクリニック	3	5	0.01	1	2	2	0	5
	恵比寿ガーデンプレイスクリニック	14	64	0.09	14	35	9	6	64
	ケイセイ会 パークサイドクリニック	7	36	0.05	11	14	2	9	36
	進興会 立川北口健診館	20	155	0.22	48	60	21	26	155
	緑友会 第二臨海クリニック	8	23	0.03	3	12	2	6	23
	中央みなと会 三井タワークリニック	10	28	0.04	2	12	0	14	28
	同潤会 富士見病院	3	7	0.01	2	2	0	3	7
	弘親会 名和医院	3	5	0.01	1	1	1	2	5
	三友会 あげぼの病院 健診部	10	68	0.09	18	14	1	35	68
	ライフプランニングセンター 日野原記念クリニック	5	106	0.15	19	68	1	18	106
	八王子健康管理センター	14	34	0.05	7	18	3	6	34
	丸の内クリニック	50	337	0.47	114	151	14	58	337
	産業医学研究財団 アークヒルズクリニック	3	3	0.00	0	1	1	1	3
	史世会 町田胃腸病院	4	6	0.01	0	4	0	2	6
	オリエンタルクリニック	11	21	0.03	2	9	4	6	21
	友好会 秋葉原メディカルクリニック	8	28	0.04	3	14	7	4	28
東京社会保険協会 フィオーレ健診クリニック	49	545	0.76	157	242	10	136	545	
ミッドタウンクリニック 東京ミッドタウンクリニック	9	24	0.03	2	15	0	7	24	
福音医療会 神田キリスト教診療所	2	8	0.01	1	3	1	3	8	
榊原厚生会 榊原サピアタワークリニック	2	4	0.01	0	3	1	0	4	
徳洲会 東京西徳洲会病院	3	9	0.01	1	5	3	0	9	
新友会 プラザ30階クリニック	1	2	0.00	0	0	0	2	2	
雄治会 小川町メディカルクリニック	12	227	0.32	50	124	11	42	227	
三秀会 羽村三慶病院	2	2	0.00	1	0	1	0	2	
桐光会 調布病院	1	1	0.00	0	0	0	1	1	
メディカルインスペクション芝浦	1	1	0.00	0	1	0	0	1	
メディカルインスペクションセンター	1	1	0.00	0	0	0	1	1	
健康医学協会 東都クリニック	10	234	0.33	50	129	18	37	234	
彩新会 テレコムセンタービルクリニック	1	1	0.00	0	1	0	0	1	
KKCウエルネス東京日本橋健診クリニック	3	3	0.00	0	1	1	1	3	
けいせい会 東京北部病院	5	10	0.01	1	3	2	4	10	
総合健診センターヘルチェック 新宿西口センター	47	352	0.49	132	118	41	61	352	
成山会 楠樹記念クリニック	14	66	0.09	10	34	4	18	66	
健貢会 東京クリニック	9	11	0.02	1	7	0	3	11	
重宣会 鈴木胃腸消化器クリニック	2	27	0.04	6	9	1	11	27	
優人会 東西線メディカルクリニック	7	19	0.03	5	7	2	5	19	
明芳会 イムス東京健診クリニック	1	1	0.00	0	1	0	0	1	
慈光会 八木病院	7	14	0.02	1	8	0	5	14	

地区	健診機関名	事業所数 (社)	一次健診		判定区分(名)				
			実施者数 (名)	構成比 (%)	異常なし	要観察	要医療	精密検査未 受診者及び 診療移行者	合計
東京	茂 恵 会 半 蔵 門 病 院	1	3	0.00	0	2	0	1	3
	天 宣 会 汐 留 健 診 クリニック	13	223	0.31	52	116	31	24	223
	城 山 ガーデン 桜 十 字 クリニック	5	21	0.03	6	8	2	5	21
	治 成 会 シグマクリニック	8	11	0.02	0	4	0	7	11
	めぐみ会 田村クリニック健診室	12	32	0.04	5	15	10	2	32
	幸野メディカルクリニック	9	28	0.04	8	16	1	3	28
	東京山手メディカルセンター	6	68	0.09	11	31	17	9	68
	同 仁 記 念 会 明 和 病 院	2	2	0.00	0	1	1	0	2
	景 星 会 赤 羽 赤 羽 東 口 病 院	7	15	0.02	2	6	0	7	15
	大 成 会 長 汐 病 院	2	3	0.00	1	2	0	0	3
	慶 洋 会 ケイアイ飯田橋クリニック	1	2	0.00	1	1	0	0	2
	多 摩 医 療 会 原 町 田 診 療 所	10	17	0.02	6	2	2	7	17
	健友会 中野共立病院附属健診センター	10	25	0.03	2	8	15	0	25
	康心会 ふれあい町田ホスピタル	1	1	0.00	0	0	0	1	1
	3 S メディカルクリニック	12	40	0.06	13	14	1	12	40
	健診会 東京メディカルクリニック	28	331	0.46	65	126	79	61	331
	綜 友 会 高 戸 橋 クリニック	4	6	0.01	0	4	1	1	6
	英世会クリニック万願寺画像診断センター	4	6	0.01	0	4	1	1	6
	永寿総合健診・予防医療センター	7	10	0.01	1	7	0	2	10
	T I K 大手町さくらクリニックin豊洲	11	35	0.05	2	12	3	18	35
	汐 留 ガーデン クリニック	1	1	0.00	0	1	0	0	1
	六 医 会 品 川 シーサイドセントラルクリニック	1	1	0.00	0	1	0	0	1
	東京勤労者医療会 代々木病院	3	9	0.01	2	3	4	0	9
	神 州 日 比 谷 公 園 健 診 クリニック	3	16	0.02	4	7	1	4	16
	総合健診センターヘルチェックレディース新宿	78	480	0.67	170	207	25	78	480
	順 洋 会 武 蔵 野 総 合 クリニック	10	31	0.04	4	14	10	3	31
	昭 愛 会 水 野 クリニック	6	7	0.01	2	2	3	0	7
	赤坂記念小澁会 メディカルスクエア赤坂	5	41	0.06	33	4	1	3	41
	陽 和 会 に し く ぼ 診 療 所	6	12	0.02	3	4	5	0	12
	さわやか済世 健診プラザ日本橋	4	4	0.01	0	2	2	0	4
	健診スクエア武蔵境まつもとファミリークリニック	3	5	0.01	0	2	1	2	5
	パリュメディカル パリュエーHRビルクリニック	6	97	0.14	22	37	13	25	97
	アムス丸の内パレスビルクリニック	6	6	0.01	2	4	0	0	6
	健 貢 会 総 合 東 京 病 院	5	5	0.01	2	1	0	2	5
	新町クリニック健康管理センター	6	41	0.06	6	24	7	4	41
	有 楽 町 電 気 ビル クリニック	3	279	0.39	93	115	33	38	279
	南 葛 勤 医 協 芝 健 診 センター	2	2	0.00	0	1	0	1	2
	洪 泳 会 東 京 洪 誠 病 院	6	10	0.01	1	5	4	0	10
	進 興 会 オーバルコート健診クリニック	11	403	0.56	88	188	36	91	403
	東 京 都 予 防 医 学 協 会	12	207	0.29	80	63	64	0	207
	大 星 会 大 星 クリニック	2	16	0.02	3	3	10	0	16
	生 栄 会 浜 松 町 メディカルクリニック	1	1	0.00	0	1	0	0	1
	愛 育 会 協 和 メディカルクリニック	11	18	0.03	5	8	0	5	18
	赤 坂 桜 十 字 クリニック	3	5	0.01	0	3	1	1	5
	さわやか済世 健診プラザ両国	4	6	0.01	2	2	2	0	6
	東 山 会 調 布 東 山 病 院	21	84	0.12	25	36	5	18	84
	新 友 会 亀 有 メディカルクリニック	13	34	0.05	8	9	1	16	34
板 橋 区 医 師 会 病 院	10	57	0.08	5	29	10	13	57	
進 興 会 浜 町 公 園 クリニック	7	9	0.01	2	4	1	2	9	
哺 育 会 浅 草 病 院	3	5	0.01	1	3	0	1	5	
霞 山 会 M Y メディカルクリニック	10	82	0.11	34	32	16	0	82	
善 仁 会 池 袋 ヘルチェッククリニック	59	390	0.54	142	144	36	68	390	
愛 恵 会 湘 南 メディカル記念病院	4	8	0.01	2	2	3	1	8	
恒 正 会 そ ね クリニック丸の内	2	22	0.03	10	11	1	0	22	
正 友 会 松 井 健 診 クリニック 吉祥寺 プレイス	9	22	0.03	6	13	0	3	22	
はなぶさ会 しんえい糖健診クリニック	10	18	0.03	5	7	2	4	18	
鈴 森 内 科 クリニック	1	1	0.00	1	0	0	0	1	
帝 京 大 学 医 学 部 附 属 新 宿 クリニック	4	5	0.01	2	2	1	0	5	
友 好 会 秋 葉 原 メディカルクリニック アネックス	2	2	0.00	0	0	1	1	2	
牧 田 総 合 病 院 健 診 プラザ O m o r i	12	27	0.04	4	10	4	9	27	
み かわ し ま タ ワー クリニック	4	5	0.01	2	1	0	2	5	
恵 比 寿 桜 十 字 クリニック	6	13	0.02	5	6	0	2	13	
三 田 国 際 ビル クリニック	6	59	0.08	8	9	20	22	59	
綜 友 会 新 宿 野 村 ビル メディカルクリニック	2	4	0.01	2	0	0	2	4	
医 の 森 クリニック 浅草橋健診センター	4	5	0.01	0	3	2	0	5	
立 正 俊 成 会 附 属 俊 成 病 院	6	109	0.15	12	63	21	13	109	
錦 糸 町 しんえい クリニック	6	11	0.02	1	3	1	6	11	
新 宿 桜 十 字 クリニック	4	7	0.01	0	5	1	1	7	
日本橋ヘルチェッククリニック	60	407	0.57	156	153	43	55	407	

地区	健診機関名	事業所数 (社)	一次健診		判定区分(名)				
			実施者数 (名)	構成比 (%)	異常なし	要観察	要医療	精密検査未 受診者及び 診療移行者	合計
東京	日暮里健診プラザ	13	21	0.03	7	5	3	6	21
	厚生会 神田南口健診クリニック	2	4	0.01	1	3	0	0	4
	慈誠会 人間ドック会館クリニック	10	27	0.04	3	6	0	18	27
	東京桜十字 上野御徒町桜十字クリニック	6	65	0.09	15	34	7	9	65
	心和会 江東健診クリニック	5	6	0.01	3	2	0	1	6
	日本橋室町三井タワー ミッドタウンクリニック	9	114	0.16	29	48	3	34	114
	はなぶさ会 島村記念病院健診センター	10	25	0.03	5	8	0	12	25
	M E P 南青山	6	21	0.03	4	10	0	7	21
	medock 総合健診クリニック	9	13	0.02	8	3	0	2	13
	クレーージュ東京 レディースドッククリニック	20	47	0.07	17	18	0	12	47
	順和会 赤坂山王メディカルセンター	1	122	0.17	45	50	9	18	122
	大和会 武蔵村山病院	2	4	0.01	1	1	0	2	4
	Bene浅草レディース健診クリニック	10	13	0.02	5	6	0	2	13
	桜十字渋谷バースクリニック	4	5	0.01	1	3	0	1	5
	TOKYOウェルネスクリニック神谷町	1	1	0.00	0	0	0	1	1
	みぎたクリニック	5	9	0.01	3	3	0	3	9
	MYメディカルクリニック大手町	11	440	0.61	156	159	124	1	440
	新宿スカイビル健診テラス	3	3	0.00	1	1	0	1	3
同友会 深川クリニック	2	2	0.00	1	1	0	0	2	
同友会 品川クリニック	1	1	0.00	1	0	0	0	1	
受託料なし	9	18	0.03	6	4	2	6	18	
小計	3,332	39,798	55.48	9,553	15,595	7,645	7,005	39,798	
埼玉	赤心堂総合健診クリニック	38	433	0.60	43	193	45	152	433
	戸田中央総合健康管理センター	37	2,113	2.95	596	758	55	704	2,113
	さいたま北部医療センター	10	39	0.05	7	22	4	6	39
	豊岡 第一 病院	14	60	0.08	8	21	3	28	60
	埼玉メディカルセンター	26	119	0.17	18	54	13	34	119
	川久保 病院	15	67	0.09	14	24	1	28	67
	八潮中央総合病院健診センター	22	79	0.11	19	37	5	18	79
	彩の国東大宮メディカルセンター	12	51	0.07	9	33	1	8	51
	大宮シテイクリニック	29	104	0.14	29	46	3	26	104
	春日部中央総合病院	18	77	0.11	9	35	16	17	77
	アルシェクリニック	29	222	0.31	56	110	18	38	222
	三井 病院	12	36	0.05	6	16	2	12	36
	越谷 誠和 病院	12	30	0.04	4	11	0	15	30
	新生会 大宮 共立 病院	3	5	0.01	0	1	1	3	5
	慈正会 レインボークリニック	10	15	0.02	1	5	3	6	15
	紘智会 籠原 病院	4	13	0.02	2	8	0	3	13
	慈秀会 上尾アーバンクリニック	8	34	0.05	7	11	5	11	34
	クレモナ会 ティーエムクリニック	5	13	0.02	0	11	1	1	13
	一元会 佐々木 記念 病院	1	2	0.00	0	0	2	0	2
	さいたま生活協同組合 熊谷生協病院	3	4	0.01	2	0	0	2	4
	さいたま生活協同組合 埼玉協同病院	4	17	0.02	4	5	0	8	17
	双愛会 双愛クリニック	4	9	0.01	2	4	2	1	9
	若葉会 さいたま記念病院	4	4	0.01	1	1	0	2	4
	さいたま生活協同組合 秩父生協病院	2	4	0.01	1	2	0	1	4
	さいたま生活協同組合 大井協同診療所	11	28	0.04	3	12	3	10	28
	さいたま生活協同組合 かすかべ生協診療所	4	8	0.01	2	2	0	4	8
	さいたま生活協同組合 さいわい診療所	2	2	0.00	0	0	0	2	2
	さいたま生活協同組合 行田協立診療所	3	16	0.02	4	4	4	4	16
	さいたま生活協同組合 浦和民主診療所	3	3	0.00	0	2	0	1	3
	さいたま生活協同組合 所沢診療所	5	8	0.01	0	4	1	3	8
	さいたま生活協同組合 埼玉西協同病院	3	5	0.01	0	1	0	4	5
	さいたま生活協同組合 川口診療所	1	3	0.00	0	1	0	2	3
	清心会 至聖 病院	7	14	0.02	3	4	0	7	14
	川口パークタワークリニック	16	32	0.04	7	15	7	3	32
	刀仁会 坂戸中央健康管理センター	6	9	0.01	1	5	3	0	9
	至仁会 圏央所沢 病院	4	8	0.01	1	6	0	1	8
	大成会 武南病院 附属クリニック	2	2	0.00	0	0	2	0	2
誠昇会 北本共済医院人間ドック健診センター	2	3	0.00	1	0	0	2	3	
健和会 みさと 健和 病院	3	4	0.01	3	1	0	0	4	
夢眠 さいたま健診センター	3	5	0.01	0	0	4	1	5	
広彩会 ひろせクリニック	4	6	0.01	1	1	3	1	6	
愛友会 上尾中央総合病院	8	90	0.13	12	41	2	35	90	
埼玉県健康づくり事業団	7	33	0.05	6	8	6	13	33	
埼玉県済生会川口総合病院 健診センター	13	60	0.08	7	35	9	9	60	
はなみずき小手指クリニック 所沢健診プレイス	14	46	0.06	18	14	6	8	46	
豊仁会 三井病院 三井総合健診センター	2	3	0.00	1	1	1	0	3	
寿会 吉沢 病院	2	3	0.00	0	2	1	0	3	

地区	健診機関名	事業所数 (社)	一次健診		判定区分(名)				
			実施者数 (名)	構成比 (%)	異常なし	要観察	要医療	精密検査未 受診者及び 診察移行者	合計
埼玉	ヘブロン会 大宮中央総合病院	4	5	0.01	1	1	1	2	5
	イムス富士見総合病院	8	13	0.02	0	8	2	3	13
	蓮田病院	1	1	0.00	0	0	1	0	1
	ユニクス川越予防医療センター・クリニック	7	13	0.02	6	6	1	0	13
	積仁会 旭ヶ丘病院	3	92	0.13	9	42	14	27	92
	熊谷総合病院	2	3	0.00	0	3	0	0	3
	総合健診センターヘルチェック大宮センター 小計	32	114	0.16	40	32	14	28	114
千葉	柏健診クリニック	36	214	0.30	53	113	21	27	214
	済生会 習志野病院	11	64	0.09	13	33	14	4	64
	我孫子聖仁会病院	5	11	0.02	1	5	1	4	11
	ポートスクエア柏戸クリニック	17	91	0.13	6	45	6	34	91
	井上記念病院	19	110	0.15	29	53	26	2	110
	セントマーガレット病院	12	24	0.03	8	4	4	8	24
	船橋総合病院	14	75	0.10	7	44	13	11	75
	報徳会 報徳千葉診療所	1	1	0.00	1	0	0	0	1
	千葉衛生福祉協会 千葉診療所	3	4	0.01	2	1	0	1	4
	聖秀会 聖光ヶ丘病院	5	11	0.02	0	7	4	0	11
	徳風会 高根病院	3	3	0.00	1	1	0	1	3
	上田クリニック検診センター	4	9	0.01	1	4	2	2	9
	さつき会 袖ヶ浦さつき台病院	7	26	0.04	7	10	9	0	26
	良知会 共立習志野台病院	8	25	0.03	5	8	4	8	25
	日本健康倶楽部 西船橋健康管理クリニック	15	35	0.05	10	9	11	5	35
	福生会 斎藤労災病院	3	5	0.01	2	1	1	1	5
	うつぎ会 法典クリニック	2	2	0.00	1	0	1	0	2
	沖縄徳洲会 鎌ヶ谷総合病院	6	31	0.04	1	17	5	8	31
	新虎の門会 新浦安虎の門クリニック	11	34	0.05	0	14	12	8	34
	青山会 船橋みなとクリニック	4	12	0.02	2	4	1	5	12
	創造会 平和台病院予防医療センター	12	18	0.03	3	4	5	6	18
	沖縄徳洲会 千葉西総合病院	13	29	0.04	6	13	10	0	29
	協友会 柏厚生総合病院	13	26	0.04	3	6	17	0	26
	ちくま会 メディカルガーデン新浦安	7	18	0.03	5	5	1	7	18
	保健会 メディカルスクエア奏の杜クリニック	15	52	0.07	16	20	6	10	52
	東京勤労者医療会 東葛病院 健診センター	10	29	0.04	4	11	2	12	29
	誠馨会 新東京クリニック	14	38	0.05	4	16	3	15	38
	禎心会 浦安サンクリニック	4	5	0.01	0	4	1	0	5
	誠馨会 千葉メディカルセンター	6	8	0.01	3	3	2	0	8
	美浜健診プラザ	6	7	0.01	1	2	0	4	7
シンワメディカルゾート柏の葉健診クリニック	1	1	0.00	0	1	0	0	1	
国際医療福祉大学成田病院	0	2	0.00	0	1	0	1	2	
初生会 メディカルプラザ市川駅	8	10	0.01	2	3	2	3	10	
新虎の門会 酒々井虎の門クリニック	3	3	0.00	0	1	1	1	3	
ちば県民保健予防財団 小計	2	2	0.00	1	0	1	0	2	
神奈川	横浜市立みなと赤十字病院	8	21	0.03	3	14	2	2	21
	横浜総合健診センター	37	113	0.16	20	76	5	12	113
	高津中央クリニック	24	145	0.20	19	61	13	52	145
	大船中央病院	20	50	0.07	7	27	3	13	50
	横浜リーフみなとみらい健診クリニック	6	9	0.01	0	7	0	2	9
	神奈川県労働衛生福祉協会 総合健診センターヘルチェック 横浜東口センター	4	6	0.01	0	3	1	2	6
	石心会 アルファメディッククリニック	31	122	0.17	36	50	11	25	122
	京浜保健衛生協会	5	9	0.01	2	4	1	2	9
	優和会 湘南健康管理センター	8	12	0.02	3	6	3	0	12
	日本厚生団 長津田厚生総合病院	4	7	0.01	1	4	0	2	7
	景翠会 金沢健診クリニック	10	21	0.03	0	15	2	4	21
	横浜鶴ヶ峰病院	3	4	0.01	0	0	0	4	4
	神奈川県予防医学協会	3	4	0.01	2	0	1	1	4
	藤順会 藤沢総合健診センター	5	14	0.02	2	7	2	3	14
	御所見総合クリニック	12	30	0.04	5	17	7	1	30
	地域医療機能推進機構 相模野病院	2	2	0.00	0	0	2	0	2
	健康予防医学財団 ヘルスクエアクリニック厚木	9	48	0.07	7	14	15	12	48
	石心会 川崎健診クリニック	8	67	0.09	14	31	0	22	67
	彩新会 K S P クリニック	6	18	0.03	10	4	2	2	18
	ふれあい横浜ホスピタル健康管理センター	13	26	0.04	10	11	3	2	26
	総合健診センターヘルチェック 横浜西口センター	3	3	0.00	2	1	0	0	3
	総合健診センターヘルチェック ファーストプレイス横浜	29	96	0.13	39	27	8	22	96
	三喜会 横浜新緑総合病院	28	103	0.14	29	44	9	21	103
	コンフォート コンフォート横浜健診センター	3	11	0.02	2	4	5	0	11
	コンフォート コンフォート横浜健診センター	5	14	0.02	1	5	2	6	14

地区	健診機関名	事業所数 (社)	一次健診		判定区分(名)				
			実施者数 (名)	構成比 (%)	異常なし	要観察	要医療	精密検査未 受診者及び 診療移行者	合計
神奈川県	成澤会 清水橋クリニック	3	5	0.01	0	2	0	3	5
	三思会 東名厚木メディカルサテライトクリニック	2	6	0.01	4	1	0	1	6
	仁厚会 仁厚会病院	1	2	0.00	0	1	1	0	2
	額田記念会 額田記念病院	2	2	0.00	0	0	1	1	2
	ヘルス・サイエンス・センター	20	137	0.19	32	49	56	0	137
	倉田会メディカルサポートクリニック	12	36	0.05	7	13	15	1	36
	横浜鶴ヶ峰病院付属予防医療クリニック	5	9	0.01	4	0	1	4	9
	総合健診センターヘルチェックレディース横浜	46	302	0.42	104	128	25	45	302
	日本健康倶楽部横浜支部診療所	6	11	0.02	2	5	0	4	11
	景翠会 福浦健診クリニック	1	1	0.00	0	1	0	0	1
	城見会アムスランドマーククリニック	3	7	0.01	0	6	0	1	7
	三成会 新百合ヶ丘総合病院	5	18	0.03	4	7	2	5	18
	康心会 湘南健康管理センター	11	25	0.03	1	16	3	5	25
	神緑会 いしだクリニック	4	4	0.01	0	2	0	2	4
	晃進会 川崎みどりの病院	4	6	0.01	0	4	0	2	6
	済生会 神奈川県病院	5	11	0.02	2	4	0	5	11
	三思会 新横浜メディカルサテライト	11	22	0.03	5	9	1	7	22
	晃進会 たま日吉台病院	4	4	0.01	0	1	1	2	4
	横浜博萌会 西横浜国際総合病院	1	1	0.00	0	1	0	0	1
	医誠会 湘陽かしわ台病院	2	9	0.01	3	4	0	2	9
	黎明会 新百合健康管理センター	4	5	0.01	0	2	2	1	5
	優和会 湘南健診クリニック ココットさくら館	8	12	0.02	3	7	0	2	12
	稲田堤メディカルクリニック	2	5	0.01	1	2	2	0	5
	平成横浜病院 総合健診センター	5	14	0.02	4	5	0	5	14
善仁会 川崎ヘルチェッククリニック	35	165	0.23	54	75	14	22	165	
ヘルチェック 横濱ゲートタワー	24	107	0.15	46	38	5	18	107	
MYメディカルクリニック横浜みなとみらい	2	17	0.02	7	4	6	0	17	
小計		514	1,898	2.65	497	819	232	350	1,898
近県(東京・埼玉・千葉・神奈川県)の計		4,650	46,913	65.40	11,212	18,536	8,328	8,837	46,913
道府県(除く前記地区)	札幌総合健診センター	24	202	0.28	25	120	13	44	202
	札幌北辰病院	7	33	0.05	2	13	0	18	33
	北海道病院	7	14	0.02	2	7	2	3	14
	函館五稜郭病院	6	17	0.02	4	4	1	8	17
	船員保険 北海道健康管理センター	2	2	0.00	0	1	0	1	2
	札幌商工診療所	8	67	0.09	5	43	1	18	67
	メディカルプラザ札幌健診クリニック	18	157	0.22	42	93	3	19	157
	明日佳 札幌健診センター	4	6	0.01	1	3	0	2	6
	北海道結核予防会 札幌複十字総合健診センター	4	5	0.01	1	2	0	2	5
	溪仁会 浜仁会岡山クリニック	5	10	0.01	1	5	2	2	10
	日本健康倶楽部北海道支部	3	3	0.00	1	0	0	2	3
	札幌フジクリニック	3	7	0.01	4	2	0	1	7
	新産健会 スマイル健康クリニック	1	1	0.00	0	0	0	1	1
	北海道労働保健管理協会	3	3	0.00	1	0	0	2	3
	ハスカッププラザ 苫小牧市保健センター	2	23	0.03	4	7	0	12	23
	博愛会 開西病院	1	1	0.00	0	0	0	1	1
	北海道医療団 帯広第一病院	1	2	0.00	0	1	1	0	2
	室蘭・登別総合健診センター	2	7	0.01	3	1	0	3	7
	三ツ山病院	1	1	0.00	0	1	0	0	1
	青森保健生活協同組合 あおもり協立病院	6	7	0.01	1	3	2	1	7
	津軽保健生活協同組合 健生病院	5	28	0.04	6	12	10	0	28
	慈恵会 疾病予防施設 慈恵クリニック	2	2	0.00	0	0	0	2	2
	八戸西健診プラザ	2	39	0.05	5	13	14	7	39
	愛和会 盛岡南病院	1	3	0.00	1	0	0	2	3
	岩手県予防医学協会	3	62	0.09	17	17	11	17	62
	北点舎 ゆとりが丘クリニック	1	2	0.00	0	2	0	0	2
	遠山病院	3	8	0.01	2	3	0	3	8
	仙台台病院	9	17	0.02	0	9	3	5	17
	IMS Me-Lifeクリニック仙台	11	65	0.09	12	37	6	10	65
	進興会 せんだい総合健診クリニック	23	143	0.20	41	53	23	26	143
	杜の都産業保健会一番町健診クリニック	5	19	0.03	4	10	5	0	19
	宮城県成人病予防協会附属仙台循環器病センター	6	13	0.02	2	4	3	4	13
	宮城県予防医学協会	3	6	0.01	3	2	0	1	6
	宮城県結核予防会 複十字健診センター	1	1	0.00	0	1	0	0	1
	宮城県成人病予防協会 中央診療所	3	9	0.01	0	2	6	1	9
	宮城県結核予防会 健康相談所興生館	5	28	0.04	0	9	7	12	28
仁泉会 みやぎ健診プラザ	4	31	0.04	3	15	5	8	31	
周行会上杉クリニック健診センター	1	2	0.00	0	1	1	0	2	
鶴岡地区医師会 荘内地区健康管理センター	2	30	0.04	3	10	1	16	30	
日本健康管理協会 山形健康管理センター	6	25	0.03	8	12	0	5	25	

地区	健診機関名	事業所数 (社)	一次健診		判定区分(名)				
			実施者数 (名)	構成比 (%)	異常なし	要観察	要医療	精密検査未 受診者及び 診療移行者	合計
道府県 (除く前記地区)	郡山医療生活協同組合 桑野協立病院	3	3	0.00	0	3	0	0	3
	くさのクリニックス	1	1	0.00	1	0	0	0	1
	福島県保健衛生協会	1	1	0.00	0	0	0	1	1
	会田病院	2	9	0.01	2	2	1	4	9
	小名浜生協病院	1	2	0.00	0	1	0	1	2
	郡山病院 いわき健康管理センター	2	31	0.04	6	9	0	16	31
	牛久愛和総合病院総合健診センター	6	21	0.03	4	9	3	5	21
	筑波学園病院	12	58	0.08	9	23	18	8	58
	茨城県メディカルセンター	11	68	0.09	23	21	3	21	68
	霞ヶ浦成人病研究事業団健診センター	3	6	0.01	0	4	0	2	6
	茨城保健生活協同組合 城南病院	2	6	0.01	1	1	2	2	6
	達生堂 城西病院	1	9	0.01	3	2	0	4	9
	双愛会 つくば双愛病院	2	4	0.01	1	2	0	1	4
	清風会 ホスピタル坂東	2	2	0.00	2	0	0	0	2
	同樹会 結城病院	1	4	0.01	0	4	0	0	4
	啓和会 いばらき健康管理センター	7	18	0.03	5	9	2	2	18
	龍ヶ崎済生会総合健診センター	4	16	0.02	0	8	1	7	16
	善仁会 小山記念病院	1	11	0.02	1	9	1	0	11
	茨城県総合健診協会	1	2	0.00	0	1	0	1	2
	取手北相馬保健医療センター 医師会病院	8	18	0.03	3	5	0	10	18
	秀心会 きし整形外科・内科	1	2	0.00	0	0	0	2	2
	国際医療福祉大学塩谷病院予防医学センター	4	30	0.04	14	9	0	7	30
	中山会 宇都宮記念病院総合健診センター	8	84	0.12	25	23	19	17	84
	亮仁会 那須中央病院	2	67	0.09	14	40	6	7	67
	栃木県保健衛生事業団	2	9	0.01	1	4	0	4	9
	福田会 福田記念病院	1	15	0.02	3	4	0	8	15
	北斗会 宇都宮東病院	4	22	0.03	9	6	0	7	22
	宇都宮健康クリニック	1	3	0.00	1	0	0	2	3
	光風会 光南健診クリニック	2	5	0.01	2	1	1	1	5
	獨協学園 獨協医科大学日光医療センター	2	12	0.02	1	1	0	10	12
	とちぎメディカルセンター 総合健診センター	3	15	0.02	1	12	0	2	15
	日本健康管理協会 とちぎ健診プラザ	8	35	0.05	14	17	1	3	35
	地域医療機能推進機構 うつのみや病院	2	3	0.00	0	1	0	2	3
	群馬中央病院	8	38	0.05	7	20	11	0	38
	三愛会 三愛クリニック	1	1	0.00	0	0	0	1	1
	日本健康管理協会 北関東支部・伊勢崎健診プラザ	1	1	0.00	0	0	0	1	1
	イムス太田中央総合病院 健康管理センター	4	33	0.05	4	14	5	10	33
	全日本労働福祉協会 群馬県支部	1	1	0.00	0	1	0	0	1
	日望会 みどり病院	1	2	0.00	0	0	0	2	2
	日高会 日高病院	4	34	0.05	0	18	10	6	34
	樹心会 角田病院 健診センター	1	1	0.00	0	1	0	0	1
	ヘルスパーククリニック 高崎健康管理センター	2	2	0.00	0	1	0	1	2
	真木会 真木病院	1	1	0.00	0	0	0	1	1
	井上病院	2	2	0.00	0	1	0	1	2
	新潟県労働衛生医学協会	11	105	0.15	21	39	12	33	105
	新潟県健康管理協会	1	7	0.01	5	2	0	0	7
	健康医学予防協会 新潟健診プラザ	14	97	0.14	23	48	0	26	97
	上越医師会上越地域総合健康管理センター	1	8	0.01	0	2	1	5	8
	新潟県保健衛生センター	1	1	0.00	0	0	1	0	1
	新潟臨港保健会 新潟万代病院	1	4	0.01	1	2	0	1	4
	北陸予防医学協会	5	50	0.07	20	24	5	1	50
	富山市医師会健康管理センター	4	7	0.01	3	2	1	1	7
	高重記念クリニック予防医療センター	1	7	0.01	3	0	0	4	7
石川県済生会金沢病院	8	32	0.04	5	15	0	12	32	
地域医療機能推進機構 金沢病院	1	6	0.01	1	3	1	1	6	
石川県予防医学協会	3	9	0.01	1	7	1	0	9	
飛祥会 北國クリニック	8	34	0.05	3	19	8	4	34	
扇翔会 南ヶ丘病院	4	22	0.03	0	10	4	8	22	
中央会 金沢有松病院	3	8	0.01	1	5	1	1	8	
福井県予防医学協会	2	4	0.01	1	3	0	0	4	
福井県労働衛生センター	3	6	0.01	0	3	0	3	6	
福井県厚生農業協同組合連合会	1	3	0.00	2	1	0	0	3	
慈光会 甲府城南病院	2	5	0.01	0	3	0	2	5	
地域医療機能推進機構 山梨病院	7	30	0.04	9	14	6	1	30	
石和温泉病院 クアハウス石和	3	5	0.01	0	3	0	2	5	
長野県健康づくり事業団	6	9	0.01	0	5	0	4	9	
日本健診財団 長野県支部 ほたるの里健診センター	2	23	0.03	3	13	2	5	23	
中部市公衆医学研究所	1	3	0.00	1	1	0	1	3	
松本市医師会検査医療センター	2	3	0.00	0	0	3	0	3	

地区	健診機関名	事業所数 (社)	一次健診		判定区分(名)				
			実施者数 (名)	構成比 (%)	異常なし	要観察	要医療	精密検査未 受診者及び 診療移行者	合計
道府県 (除く前記地区)	愛和会 愛和病院	6	15	0.02	5	10	0	0	15
	敬仁会 桔梗ヶ原病院	2	2	0.00	1	0	0	1	2
	平成会 小島病院	1	1	0.00	1	0	0	0	1
	倉石地域振興財団 栗田医院	3	3	0.00	1	0	0	2	3
	朝日大 学 病院	9	47	0.07	3	28	3	13	47
	羽島市 市民 病院	4	34	0.05	0	19	7	8	34
	山内ホスピタル	3	14	0.02	1	8	0	5	14
	ききょうの丘健診プラザ	4	8	0.01	1	6	1	0	8
	ぎふ総合健診センター	4	32	0.04	8	11	3	10	32
	岐阜健康管理センター	2	6	0.01	0	2	1	3	6
	地域医療機能推進機構 可児とうのう病院	2	12	0.02	2	4	1	5	12
	垣水会 操健康クリニック	2	5	0.01	2	2	0	1	5
	岐陽会 サンライズクリニック	4	28	0.04	4	12	7	5	28
	岐阜健康管理センター 大垣支部 大垣健診プラザ	2	96	0.13	32	36	10	18	96
	聡誠会 池田病院	2	2	0.00	0	1	1	0	2
	東海検診センター	1	1	0.00	1	0	0	0	1
	西焼津健診センター	1	1	0.00	0	0	0	1	1
	聖隷福祉事業団 聖隷静岡健診クリニック	3	21	0.03	3	10	8	0	21
	共立蒲原総合病院	0	2	0.00	0	1	0	1	2
	J A 静岡厚生連リハビリテーション 中伊豆温泉病院	0	1	0.00	0	1	0	0	1
	青虎会 フジ虎ノ門健康増進センター	1	5	0.01	0	3	0	2	5
	J A 静岡厚生連 静岡厚生病院	3	3	0.00	1	2	0	0	3
	明徳会 十全記念病院	1	4	0.01	0	2	2	0	4
	静岡県予防医学協会 総合健診センター	1	1	0.00	0	0	1	0	1
	弘遠会 すずかけセントラル病院	9	92	0.13	14	49	29	0	92
	静岡県予防医学協会 浜松健診センター	2	8	0.01	1	5	2	0	8
	有隣厚生会 富士病院	1	17	0.02	2	11	0	4	17
	静岡市静岡医師会健診センター	9	87	0.12	10	40	34	3	87
	紫苑会 富士いきいき病院	1	1	0.00	0	1	0	0	1
	静岡済生会総合病院	1	1	0.00	0	0	0	1	1
	志仁会 三島中央病院	3	3	0.00	0	1	1	1	3
	成田記念病院	5	122	0.17	19	46	32	25	122
	医親会 マリニッククリニック	15	109	0.15	28	61	8	12	109
	大雄会 ルーセントクリニック	17	61	0.09	12	32	2	15	61
	オリエンタル労働衛生協会	5	17	0.02	1	10	2	4	17
	松柏会 国際セントラルクリニック	37	230	0.32	13	113	96	8	230
	瀬戸健康管理センター	2	8	0.01	4	0	0	4	8
	名古屋市中野区医師会健診センター	7	37	0.05	3	16	10	8	37
	輝山会 名古屋東栄クリニック	5	40	0.06	13	14	3	10	40
	愛知健康増進財団	13	137	0.19	26	56	20	35	137
	半田市医師会健康管理センター	4	55	0.08	14	25	2	14	55
	以心会 中野胃腸病院	1	8	0.01	3	2	2	1	8
	豊岡会 豊橋元町病院 健康管理センター	1	3	0.00	1	2	0	0	3
卓和会 しらゆりクリニック健診センター	3	10	0.01	0	3	1	6	10	
三河安城クリニック	4	14	0.02	1	9	2	2	14	
全日本労働福祉協会 東海診療所	1	3	0.00	3	0	0	0	3	
豊昌会 豊田健康管理クリニック	2	29	0.04	3	16	10	0	29	
順秀会 東山内科・東山健康管理センター	5	14	0.02	1	7	3	3	14	
松柏会 大名古屋ビルセントラルクリニック	18	110	0.15	14	44	47	5	110	
名翔会 名古屋セントラルクリニック	8	53	0.07	2	26	25	0	53	
慶和会 ひまわりクリニック	2	14	0.02	6	8	0	0	14	
大医会 予防医学推進・研究センター	6	29	0.04	5	20	4	0	29	
オリエンタル蒲郡健診センター	2	13	0.02	0	7	0	6	13	
K K C ウエルネス名古屋健診クリニック	2	337	0.47	61	123	118	35	337	
名翔会 和合セントラルクリニック	4	11	0.02	1	8	2	0	11	
九愛会 中京サテライトクリニック	6	172	0.24	26	84	38	24	172	
岡崎市医師会 はるさき健診センター	7	56	0.08	7	16	2	31	56	
誠厚会 名駅前診療所 保健医療センター	2	3	0.00	1	1	1	0	3	
尚仁会 名古屋ステーションクリニック	7	22	0.03	3	12	5	2	22	
エルズメディケア名古屋 ※女性専用機関	8	25	0.03	7	5	3	10	25	
敬愛会 奥田クリニック健診センター	1	9	0.01	2	5	2	0	9	
りぼん会 小野クリニック	1	1	0.00	0	0	0	1	1	
順秀会 守山内科・守山健康管理センター	3	5	0.01	0	1	0	4	5	
順秀会 スカイル内科・スカイル健康管理センター	4	6	0.01	2	1	3	0	6	
あいち健康クリニック	4	10	0.01	1	8	0	1	10	
メドック健康クリニック	1	1	0.00	1	0	0	0	1	
寿芳会 加藤内科胃腸科	5	49	0.07	5	23	9	12	49	
ウェルビーイング栄	2	7	0.01	1	4	2	0	7	
小林記念病院 健康管理センター	1	6	0.01	3	1	0	2	6	

地区	健診機関名	事業所数 (社)	一次健診		判定区分(名)				
			実施者数 (名)	構成比 (%)	異常なし	要観察	要医療	精密検査未 受診者及び 診療移行者	合計
道府県 (除く前記地区)	杏嶺会 一宮西病院健診センター	6	50	0.07	9	17	24	0	50
	純正会 小牧第一病院	6	28	0.04	4	16	2	6	28
	恒吉クリニック	1	1	0.00	0	0	0	1	1
	士正会 健診センター 栄エンゼルクリニック	3	4	0.01	0	1	0	3	4
	毎日ドクター	4	61	0.09	9	20	3	29	61
	アイエムクリニック・安城	1	2	0.00	0	0	1	1	2
	名古屋公衆医学研究所	1	2	0.00	0	1	0	1	2
	順秀会 メディカルパーク今池	7	8	0.01	0	1	0	7	8
	進興会 ミッドタウンクリニック名駅	12	79	0.11	27	32	2	18	79
	名古屋駅健診クリニック	3	8	0.01	0	4	3	1	8
	聖俊会 樋口病院健診センター	1	11	0.02	2	7	0	2	11
	順心会 井上病院	1	2	0.00	0	1	1	0	2
	知杜クリニック	2	3	0.00	1	2	0	0	3
	さとう乳腺内科・健診クリニック	2	2	0.00	0	0	0	2	2
	参方善さくら会 さくら医院 予防医療健診センター	4	8	0.01	1	4	0	3	8
	刈谷医師会 臨床検査センター	1	5	0.01	0	3	0	2	5
	五一六五 ナゴヤガーデンクリニック	2	14	0.02	2	5	1	6	14
	尚豊会 みたき健診クリニック	7	15	0.02	2	5	2	6	15
	KKC健康スクエア ウェルネス三重健診クリニック	2	15	0.02	3	3	3	6	15
	地域医療機能推進機構 四日市羽津医療センター	4	16	0.02	1	12	3	0	16
	津健康クリニック	3	7	0.01	3	3	1	0	7
	松阪厚生病院	2	9	0.01	2	5	2	0	9
	三重県産業衛生協会	4	25	0.03	6	6	0	13	25
	四日市消化器病センター	2	2	0.00	0	2	0	0	2
	九愛会 中京サテライトクリニック三重	5	35	0.05	6	13	8	8	35
	KKCウエルネス四日市健診クリニック	3	4	0.01	1	2	1	0	4
	済生会 滋賀県病院	3	42	0.06	3	24	5	10	42
	滋賀保健研究センター	2	2	0.00	1	0	0	1	2
	KKCウエルネス栗東健診クリニック	3	49	0.07	6	12	26	5	49
	KKCウエルネスひこね健診クリニック	3	4	0.01	1	0	3	0	4
	京都鞍馬口医療センター	17	103	0.14	17	48	34	4	103
	武田病院健診センター	21	157	0.22	23	78	11	45	157
	京都工場保健会	16	108	0.15	27	38	0	43	108
	洛和会 洛和会音羽病院	8	241	0.34	61	80	4	96	241
	京都城南診療所	4	4	0.01	1	2	0	1	4
	創健会 西村診療所	10	33	0.05	6	17	0	10	33
	知音会 四条烏丸クリニック	5	24	0.03	7	16	0	1	24
	京都予防医学センター	21	304	0.42	51	125	3	125	304
	知音会 御池クリニック	0	1	0.00	0	0	1	0	1
	知音会 御池クリニックレディースプラザ	2	5	0.01	0	3	0	2	5
	伯鳳会 大阪中央病院健康管理センター	74	1,437	2.00	395	699	115	228	1,437
	大阪府医師会保健医療センター	13	186	0.26	63	62	31	30	186
	ベルクリニック	10	64	0.09	0	46	0	18	64
	井上病院 附属診療所	13	97	0.14	5	53	3	36	97
	船員保険会 船員保険大阪健康管理センター	1	1	0.00	0	1	0	0	1
大阪府結核予防会 大阪総合健診センター	68	986	1.37	207	435	103	241	986	
オリエンタル労働衛生協会大阪支部	5	29	0.04	7	11	0	11	29	
健昌会 近畿健診センター 健昌会クリニック	7	55	0.08	11	32	8	4	55	
飯島クリニック	44	471	0.66	167	190	59	55	471	
ウェルビーイング南森町	6	17	0.02	7	1	8	1	17	
寿楽会 m・oクリニック	4	73	0.10	21	34	2	16	73	
大阪健康倶楽部 小谷診療所	2	2	0.00	0	1	1	0	2	
健康診断 新長堀診療所	4	4	0.01	1	3	0	0	4	
コーナンメディカル鳳総合健診センター	5	68	0.09	24	36	4	4	68	
きつこう会 多根クリニック	2	5	0.01	0	5	0	0	5	
大阪府済生会 新泉南病院	2	25	0.03	5	6	1	13	25	
KKCウエルネス新大阪健診クリニック	3	116	0.16	23	42	33	18	116	
育和会 育和会記念病院	1	5	0.01	2	1	1	1	5	
地域医療機能推進機構 大阪みなと中央病院	1	2	0.00	0	2	0	0	2	
一翠会 一翠会千里中央健診センター	8	27	0.04	4	16	7	0	27	
けいはん医療生活協同組合 みい診療所	1	1	0.00	0	0	0	1	1	
けいはん医療生活協同組合 みどり診療所	1	4	0.01	1	2	0	1	4	
関西医科大学 天満橋総合クリニック	3	9	0.01	2	2	2	3	9	
福慈会 福慈クリニック	1	2	0.00	0	1	1	0	2	
愛仁会 愛仁会総合健康センター 附属診療所	9	30	0.04	8	11	11	0	30	
健人会 那須クリニック	2	9	0.01	2	3	0	4	9	
慈薫会 河崎病院	1	6	0.01	4	2	0	0	6	
安田クリニック	1	1	0.00	0	1	0	0	1	
健昌会 淀川健康管理センター	8	31	0.04	6	19	5	1	31	

地区	健診機関名	事業所数 (社)	一次健診		判定区分(名)				
			実施者数 (名)	構成比 (%)	異常なし	要観察	要医療	精密検査未 受診者及び 診療移行者	合計
道府県 (除く前記地区)	朋愛会 朋愛病院	1	3	0.00	3	0	0	0	3
	大阪府結核予防会堺複十字診療所	4	13	0.02	1	10	1	1	13
	KKCウエルネスなんば健診クリニック	10	95	0.13	18	33	37	7	95
	大阪がん循環器病予防センター	6	17	0.02	8	3	0	6	17
	メディカル春日会 革嶋クリニック	3	6	0.01	3	2	0	1	6
	渡辺医学会 桜橋渡辺病院附属駅前第三ビル診療所	2	17	0.02	1	8	0	8	17
	健昌会 福島健康管理センター	3	24	0.03	4	13	5	2	24
	厚生会 心斎橋クリニック	1	7	0.01	5	0	0	2	7
	朋愛会 淀屋橋健診プラザ	8	49	0.07	15	18	0	16	49
	京星会 JOHメディカルクリニック	5	16	0.02	4	4	0	8	16
	医誠会 医誠会病院	2	6	0.01	0	2	1	3	6
	協仁会 小松病院 健康管理センター	2	17	0.02	5	6	1	5	17
	大阪桜十字 桜十字グランフロント大阪クリニック	17	77	0.11	12	36	0	29	77
	新生会 大阪なんばクリニック	7	88	0.12	26	33	6	23	88
	桜希会 東朋八尾健診クリニック	1	4	0.01	0	1	0	3	4
	徳洲会 吹田徳洲会病院	1	1	0.00	0	1	0	0	1
	親愛会 暇生会脳神経外科病院	1	1	0.00	0	0	0	1	1
	兵庫県健康財団	4	45	0.06	5	17	0	23	45
	福本クリニック	2	7	0.01	1	6	0	0	7
	兵庫県予防医学協会	4	12	0.02	5	6	0	1	12
	順天厚生事業団 順天健診クリニック	2	4	0.01	1	0	0	3	4
	地域医療機能推進機構 神戸中央病院	2	11	0.02	1	8	1	1	11
	KKCウエルネス神戸健診クリニック	4	115	0.16	23	40	35	17	115
	兵庫県予防医学協会 健康ライフプラザ	2	13	0.02	2	11	0	0	13
	京都工場保健会 神戸健診クリニック	7	42	0.06	14	16	0	12	42
	伍仁会 岡本クリニック	7	68	0.09	17	30	11	10	68
	喜望会 谷向病院	2	8	0.01	1	3	0	4	8
	愛仁会 カーム尼崎健診プラザ	4	19	0.03	5	7	7	0	19
	日本健康倶楽部 兵庫支部診療所	2	6	0.01	2	3	1	0	6
	甲南会 六甲アイランド甲南病院	2	6	0.01	0	3	0	3	6
	京都工場保健会 姫路健診クリニック	2	14	0.02	2	8	0	4	14
	五葉会 城南病院	1	1	0.00	1	0	0	0	1
	こやまクリニック	1	1	0.00	0	0	1	0	1
	済生会 奈良病院	3	4	0.01	0	1	0	3	4
	大和郡山病院 健康管理センター	7	26	0.04	2	7	1	16	26
	葛城メディカルセンター	4	25	0.03	4	10	6	5	25
	NSメディカル・ヘルスケアサービス	1	5	0.01	0	4	0	1	5
	巨周会 喜多クリニック和歌山診療所	1	17	0.02	4	8	0	5	17
	鳥取県保健事業団	1	2	0.00	1	1	0	0	2
	中国労働衛生協会 米子検診所	1	1	0.00	0	0	1	0	1
	島根県環境保健公社	1	2	0.00	0	1	0	1	2
	淳風会 淳風会健康管理センター	11	62	0.09	17	33	2	10	62
	大ケ池診療所	1	62	0.09	18	12	24	8	62
	倉敷中央病院付属予防医療プラザ	3	3	0.00	2	1	0	0	3
	淳風会 倉敷クリニック	5	10	0.01	5	3	0	2	10
岡山済生会昭和町健康管理センター	2	8	0.01	3	4	0	1	8	
広島県集団検診協会	20	132	0.18	28	48	46	10	132	
樹章会 本永病院	1	5	0.01	1	2	1	1	5	
中国労働衛生協会	3	6	0.01	2	2	2	0	6	
エムエム会 クリニック広島健診	2	7	0.01	1	2	1	3	7	
広島生活習慣病・がん健診センター東広島	2	35	0.05	7	17	2	9	35	
グランドタワーメディカルコートライフケアクリニック	12	21	0.03	3	13	5	0	21	
広島県環境保健協会 健康クリニック	4	5	0.01	0	2	0	3	5	
ヤマナ会 広島生活習慣病・がん健診センター	12	53	0.07	17	25	3	8	53	
福山市医師会 健診センター	3	6	0.01	0	3	0	3	6	
ヤマナ会 広島生活習慣病・がん健診センター大野	5	16	0.02	3	8	1	4	16	
メディックス広島エキキタ健診センター	12	31	0.04	2	17	9	3	31	
山口総合健診センター	11	139	0.19	27	50	25	37	139	
とくしま未来健康づくり機構 徳島県総合健診センター	6	123	0.17	8	63	33	19	123	
小浜内科 徳島クリニック	4	7	0.01	0	3	3	1	7	
りつりん病院	5	15	0.02	1	8	1	5	15	
重仁 まるがめ医療センター	3	17	0.02	2	6	3	6	17	
香川成人医学研究所	3	84	0.12	23	40	1	20	84	
福生会 多田羅内科クリニック	1	6	0.01	0	2	0	4	6	
三宅医学研究所 セントラルパーククリニック	13	50	0.07	13	21	6	10	50	
清澄会 ミタニ病院	1	1	0.00	0	0	1	0	1	
如水会 オリーブ高松メディカルクリニック	2	4	0.01	0	1	1	2	4	
松山市医師会 健診センター	7	45	0.06	1	11	9	24	45	
愛媛県総合保健協会	3	53	0.07	9	27	10	7	53	

地区	健診機関名	事業所数 (社)	一次健診		判定区分(名)				
			実施者数 (名)	構成比 (%)	異常なし	要観察	要医療	精密検査未 受診者及び 診療移行者	合計
道府県(除く前記地区)	石川記念会 HITO病院	2	13	0.02	3	8	0	2	13
	恕風会 大洲記念病院	1	16	0.02	4	5	3	4	16
	愛媛県厚生連健診センター	3	29	0.04	2	16	2	9	29
	順風会 健診センター	7	68	0.09	20	24	11	13	68
	森下会 森下病院	1	3	0.00	1	1	1	0	3
	船員保険会 船員保険福岡健康管理センター	2	2	0.00	0	1	0	1	2
	日本予防医学協会 附属診療所 ウェルビーイング博多	6	22	0.03	4	11	4	3	22
	福岡労働衛生研究所	13	17	0.02	7	3	1	6	17
	西日本産業衛生会 北九州健診診療所	8	81	0.11	8	44	12	17	81
	ふくおか公衆衛生推進機構 ガーデンシティ健診プラザ	40	313	0.44	48	122	87	56	313
	医療情報健康財団	2	2	0	1	0	0	1	2
	九州健康総合センター	2	8	0	5	1	0	2	8
	北九州市小倉医師会 小倉医師会健診センター	2	21	0	2	10	0	9	21
	雪の聖母会 聖マリア福岡健診センター	9	24	0	5	8	4	7	24
	雪の聖母会 聖マリアヘルスケアセンター	7	31	0	6	12	10	3	31
	西日本産業衛生会 北九州産業衛生診療所	6	26	0	3	17	1	5	26
	西日本産業衛生会 福岡健診診療所	12	57	0	20	25	6	6	57
	静光園 白川病院	2	2	0	0	1	0	1	2
	親仁会 米の山病院	1	10	0	0	4	1	5	10
	親愛 天神クリニックヘルスケアセンター ディア天神	11	23	0	8	10	3	2	23
	親愛 ステーションクリニック	8	27	0	5	11	5	6	27
	福岡県結核予防会 福岡結核予防センター	11	37	0	4	14	14	5	37
	悠久会 大牟田共立病院	1	4	0	0	1	1	2	4
	原三信病院 健康管理センター	8	15	0	1	10	1	3	15
	福岡桜十字 桜十字福岡病院	17	113	0	11	43	1	58	113
	柳育会 新やなぎ健診クリニック	3	17	0	4	6	0	7	17
	俊英会 有吉クリニック	2	6	0	2	1	0	3	6
	福岡桜十字 桜十字博多駅健診クリニック	16	101	0	24	37	0	40	101
	社会保険大牟田天領病院健診センター	2	21	0	4	7	1	9	21
	清明会 やよいがおか鹿毛病院	4	8	0	1	3	2	2	8
	佐賀県健康づくり財団 佐賀県健診・検査センター	6	68	0	8	36	2	22	68
	如水会 今村病院	3	5	0	0	3	0	2	5
	仁徳会 今村病院	1	1	0	0	1	0	0	1
	佐賀県産業医学協会	1	1	0	0	0	0	1	1
	敬愛会 健診センター佐賀	2	7	0	1	3	0	3	7
	唐津東松浦医師会医療センター	1	2	0	0	1	0	1	2
	徳洲会 長崎北徳洲会病院	4	5	0	3	1	0	1	5
	青磁野リハビリテーション病院	2	7	0	4	1	0	2	7
	室原会 菊南病院	3	7	0	4	1	0	2	7
	熊本県総合保健センター	6	24	0	6	5	1	12	24
	春水会 山鹿中央病院	2	2	0	0	0	0	2	2
	桜十字 桜十字病院	10	75	0	10	39	0	26	75
	西日本産業衛生会 大分労働衛生管理センター	6	61	0	20	30	3	8	61
	大分県地域保健支援センター	1	18	0	5	7	6	0	18
	大分健康管理協会大分総合健診センター	2	24	0	14	6	2	2	24
	天心堂 健診・健康増進センター	3	4	0	2	2	0	0	4
	帰巖会 帰巖会 みえ病院	1	1	0	1	0	0	0	1
宮崎江南病院健康管理センター	4	18	0	8	4	1	5	18	
藤元中央病院附属総合健診センター	2	10	0	1	8	0	1	10	
鹿児島県労働基準協会 ヘルスサポートセンター鹿児島	12	46	0	6	16	1	23	46	
天陽会 中央クリニック	8	128	0	19	32	6	71	128	
那覇市医師会生活習慣病検診センター	15	59	0	6	32	0	21	59	
琉球生命済生会 琉生病院	5	28	0	5	13	3	7	28	
沖縄医療生活協同組合 中部協同病院	3	4	0	0	2	0	2	4	
菱秀会 K I N放射線治療・健診クリニック	2	4	0	0	2	0	2	4	
小計		1,860	13,569	19	2,813	5,913	1,854	2,989	13,569
その他(費用補助)		244	5,913	8	985	2,835	658	1,435	5,913
人間ドック		432	5,342	7	441	2,573	808	1,520	5,342
合計		7,186	71,737	100	15,451	29,857	11,648	14,781	71,737

② 年齢別・性別実施者数

年齢	性別		実施人数				令和4年度実施人数	
	男性(名)	割合(%)	女性(名)	割合(%)	合計(名)	割合(%)	合計(名)	割合(%)
15～19歳	12	0.03	21	0.06	33	0.05	33	0.05
20～24歳	658	1.86	1,484	4.07	2,142	2.99	1,983	2.86
25～29歳	2,539	7.20	4,231	11.61	6,770	9.44	6,482	9.36
30～34歳	2,930	8.30	4,303	11.80	7,233	10.08	7,028	10.15
35歳	599	1.70	883	2.42	1,482	2.07	1,447	2.09
36～39歳	2,619	7.42	3,485	9.56	6,104	8.51	5,942	8.58
40～44歳	3,953	11.20	4,607	12.64	8,560	11.93	8,530	12.32
45～49歳	4,816	13.65	5,149	14.13	9,965	13.89	10,014	14.46
50～54歳	5,172	14.66	5,197	14.26	10,369	14.45	9,644	13.93
55～59歳	4,500	12.75	3,974	10.90	8,474	11.81	7,858	11.35
60～64歳	3,514	9.96	2,115	5.80	5,629	7.85	5,208	7.52
65歳以上	3,974	11.26	1,002	2.75	4,976	6.94	5,078	7.33
合計	35,286		36,451		71,737		69,247	
割合	49.19		50.81					

③ 年齢別判定区分

年齢	判定区分		異常なし		要観察		要医療		精密検査未受診者 及び診療移行者	合計
	人数(名)	割合(%)	人数(名)	割合(%)	人数(名)	割合(%)	人数(名)	割合(%)	人数(名)	人数(名)
15～19歳	22	66.67	7	21.21	0	0.00	4	12.12	4	33
20～24歳	1,146	53.50	636	29.69	87	4.06	273	12.75	273	2,142
25～29歳	3,578	52.85	2,027	29.94	342	5.05	823	12.16	823	6,770
30～34歳	3,364	46.51	2,373	32.81	450	6.22	1,046	14.46	1,046	7,233
35歳	615	41.50	528	35.63	110	7.42	229	15.45	229	1,482
36～39歳	2,373	38.88	2,291	37.53	471	7.72	969	15.87	969	6,104
40～44歳	1,531	17.89	3,949	46.13	920	10.75	2,160	25.23	2,160	8,560
45～49歳	1,246	12.50	4,777	47.94	1,214	12.18	2,728	27.38	2,728	9,965
50～54歳	872	8.41	4,984	48.07	1,312	12.65	3,201	30.87	3,201	10,369
55～59歳	453	5.35	3,950	46.61	1,190	14.04	2,881	34.00	2,881	8,474
60～64歳	177	3.14	2,595	46.10	805	14.30	2,052	36.46	2,052	5,629
65歳以上	46	1.00	1,714	34.57	711	37.74	2,505	26.69	2,505	4,976
合計	15,423	21.50	29,831	41.58	7,612	10.61	18,871	26.31	18,871	71,737
令和4年度合計	14,991	21.65	28,504	41.16	11,731	16.94	14,021	20.25	14,021	69,247

④ 肥満度（年齢別判定区分）

肥満の判定基準	
BMI	区分
18.5未満	やせ
18.5以上25未満	正常
25以上30未満	肥満（1度）
30以上35未満	肥満（2度）
35以上40未満	肥満（3度）
40以上	肥満（4度）

$$\text{BMI} = \text{体重(kg)} \div \text{身長(m)}^2$$

(体格指数)

性別	区分 年齢	やせ		正常		肥満1度		肥満2度		肥満3度		肥満4度		合計		令和4年度 合計
		名	%	名	%	名	%	名	%	名	%	名	%	名	名	
男	15～19歳	4	33.33	6	50.00	1	8.33	1	8.33	0	0.00	0	0.00	12	17	
	20～24歳	111	16.87	446	67.78	75	11.40	22	3.34	3	0.46	1	0.15	658	621	
	25～29歳	294	11.58	1,751	68.96	398	15.68	75	2.95	15	0.59	6	0.24	2,539	2,388	
	30～34歳	231	7.88	1,953	66.66	581	19.83	129	4.40	28	0.96	8	0.27	2,930	2,840	
	35歳	33	5.51	403	67.28	116	19.37	38	6.34	6	1.00	3	0.50	599	585	
	36～39歳	142	5.42	1,739	66.40	568	21.69	139	5.31	21	0.80	10	0.38	2,619	2,638	
	40～44歳	183	4.63	2,621	66.32	916	23.18	174	4.40	44	1.11	14	0.35	3,952	3,968	
	45～49歳	155	3.22	3,027	62.85	1,299	26.97	273	5.67	51	1.06	11	0.23	4,816	4,976	
	50～54歳	170	3.29	3,234	62.53	1,415	27.36	293	5.67	48	0.93	12	0.23	5,172	4,898	
	55～59歳	139	3.09	2,822	62.73	1,298	28.85	202	4.49	33	0.73	5	0.11	4,499	4,361	
	60～64歳	126	3.59	2,285	65.03	961	27.35	121	3.44	16	0.46	5	0.14	3,514	3,351	
	65歳以上	152	3.82	2,740	68.95	973	24.48	101	2.54	7	0.18	1	0.03	3,974	4,119	
計		1,740	4.93	23,027	65.26	8,601	24.38	1,568	4.44	272	0.77	76	0.22	35,284	34,762	
女	15～19歳	5	23.81	13	61.90	2	9.52	1	4.76	0	0.00	0	0.00	21	16	
	20～24歳	356	23.99	983	66.24	109	7.35	28	1.89	8	0.54	0	0.00	1,484	1,362	
	25～29歳	1,019	24.08	2,806	66.32	290	6.85	92	2.17	19	0.45	5	0.12	4,231	4,093	
	30～34歳	842	19.58	2,887	67.12	425	9.88	106	2.46	33	0.77	8	0.19	4,301	4,186	
	35歳	177	20.07	562	63.72	106	12.02	26	2.95	11	1.25	0	0.00	882	862	
	36～39歳	551	15.82	2,315	66.45	437	12.54	145	4.16	28	0.80	8	0.23	3,484	3,304	
	40～44歳	667	14.48	3,145	68.30	577	12.53	168	3.65	39	0.85	9	0.20	4,605	4,562	
	45～49歳	688	13.36	3,481	67.61	729	14.16	189	3.67	51	0.99	11	0.21	5,149	5,038	
	50～54歳	812	15.63	3,310	63.70	827	15.92	193	3.71	35	0.67	19	0.37	5,196	4,744	
	55～59歳	652	16.41	2,577	64.85	574	14.44	130	3.27	30	0.75	11	0.28	3,974	3,495	
	60～64歳	313	14.80	1,422	67.23	298	14.09	69	3.26	11	0.52	2	0.09	2,115	1,856	
	65歳以上	146	14.57	695	69.36	138	13.77	21	2.10	2	0.20	0	0.00	1,002	957	
計		6,228	17.09	24,196	66.39	4,512	12.38	1,168	3.21	267	0.73	73	0.20	36,444	34,475	
男女合計	15～19歳	9	27.27	19	57.58	3	9.09	2	6.06	0	0.00	0	0.00	33	33	
	20～24歳	467	21.80	1,429	66.71	184	8.59	50	2.33	11	0.51	1	0.05	2,142	1,983	
	25～29歳	1,313	19.39	4,557	67.31	688	10.16	167	2.47	34	0.50	11	0.16	6,770	6,481	
	30～34歳	1,073	14.84	4,840	66.93	1,006	13.91	235	3.25	61	0.84	16	0.22	7,231	7,026	
	35歳	210	14.18	965	65.16	222	14.99	64	4.32	17	1.15	3	0.20	1,481	1,447	
	36～39歳	693	11.36	4,054	66.43	1,005	16.47	284	4.65	49	0.80	18	0.29	6,103	5,942	
	40～44歳	850	9.93	5,766	67.38	1,493	17.45	342	4.00	83	0.97	23	0.27	8,557	8,530	
	45～49歳	843	8.46	6,508	65.31	2,028	20.35	462	4.64	102	1.02	22	0.22	9,965	10,014	
	50～54歳	982	9.47	6,544	63.12	2,242	21.62	486	4.69	83	0.80	31	0.30	10,368	9,642	
	55～59歳	791	9.34	5,399	63.72	1,872	22.09	332	3.92	63	0.74	16	0.19	8,473	7,856	
	60～64歳	439	7.80	3,707	65.86	1,259	22.37	190	3.38	27	0.48	7	0.12	5,629	5,207	
	65歳以上	298	5.99	3,435	69.03	1,111	22.33	122	2.45	9	0.18	1	0.02	4,976	5,076	
計		7,968	11.11	47,223	65.84	13,113	18.28	2,736	3.81	539	0.75	149	0.21	71,728	69,237	

⑤ 血圧検査（年齢別判定区分）

判定区分 年齢	実施人数	判定区分（名）			
		異常なし	要観察	要医療	要二次
15～19歳	33	32	1	0	0
20～24歳	2,142	2,098	39	4	1
25～29歳	6,770	6,586	148	29	7
30～34歳	7,233	6,908	232	67	26
35歳	1,482	1,399	55	22	6
36～39歳	6,103	5,603	305	156	39
40～44歳	8,556	7,550	565	362	79
45～49歳	9,965	8,231	823	805	106
50～54歳	10,367	7,768	1,035	1,390	174
55～59歳	8,472	5,735	966	1,633	138
60～64歳	5,628	3,304	672	1,578	74
65歳以上	4,975	2,250	491	2,169	65
合計	71,726	57,464	5,332	8,215	715
令和4年度合計	69,224	55,335	5,254	7,933	702

⑥ 尿蛋白検査（年齢別判定区分）

15～19歳	33	32	0	0	1
20～24歳	2,142	1,910	148	18	66
25～29歳	6,769	6,167	393	42	167
30～34歳	7,230	6,561	433	46	190
35歳	1,482	1,342	98	9	33
36～39歳	6,104	5,462	431	42	169
40～44歳	8,559	7,493	743	71	252
45～49歳	9,964	8,431	1,139	97	297
50～54歳	10,368	8,355	1,539	150	324
55～59歳	8,473	6,493	1,574	133	273
60～64歳	5,629	4,029	1,304	126	170
65歳以上	4,976	3,216	1,340	244	176
合計	71,729	59,491	9,142	978	2,118
令和4年度合計	69,233	57,211	8,880	1,119	2,023

⑦ 尿糖検査（年齢別判定区分）

15～19歳	33	33	0	0	0
20～24歳	2,141	2,101	27	7	6
25～29歳	6,769	6,614	122	22	11
30～34歳	7,232	6,995	173	40	24
35歳	1,482	1,409	51	14	8
36～39歳	6,104	5,723	275	65	41
40～44歳	8,558	7,808	536	151	63
45～49歳	9,964	8,595	941	313	115
50～54歳	10,368	8,411	1,269	488	200
55～59歳	8,474	6,368	1,304	599	203
60～64歳	5,629	3,902	1,006	577	144
65歳以上	4,976	2,965	1,069	817	125
合計	71,730	60,924	6,773	3,093	940
令和4年度合計	69,239	58,673	6,588	3,027	951

⑧ 胸部X線撮影（年齢別判定区分）

判定区分 年齢	実施人数	判定区分（名）			
		異常なし	要観察	要医療	要二次
15～19歳	33	31	2	0	0
20～24歳	2,137	2,108	19	4	6
25～29歳	6,700	6,639	40	6	15
30～34歳	7,013	6,924	56	11	22
35歳	1,443	1,424	12	3	4
36～39歳	6,001	5,887	91	10	13
40～44歳	8,495	8,305	131	18	41
45～49歳	9,918	9,569	253	37	59
50～54歳	10,310	9,800	349	48	113
55～59歳	8,404	7,842	405	70	87
60～64歳	5,575	5,059	371	65	80
65歳以上	4,907	4,135	523	132	117
合計	70,936	67,723	2,252	404	557
令和4年度合計	68,428	65,189	2,279	431	529

⑨ 貧血検査（年齢別判定区分）

15～19歳	32	28	1	0	3
20～24歳	2,135	1,855	179	27	74
25～29歳	6,765	6,015	505	76	169
30～34歳	7,225	6,285	584	126	230
35歳	1,482	1,267	125	30	60
36～39歳	6,102	5,189	565	139	209
40～44歳	8,557	7,288	719	241	309
45～49歳	9,960	8,412	876	279	393
50～54歳	10,363	9,061	777	213	312
55～59歳	8,471	7,576	631	92	172
60～64歳	5,623	4,956	475	59	133
65歳以上	4,975	4,228	563	95	89
合計	71,690	62,160	6,000	1,377	2,153
令和4年度合計	69,206	60,230	5,784	1,337	1,855

⑩ 聴力検査（年齢別判定区分）

15～34歳	16,065	15,910	104	23	28
35歳	1,477	1,465	8	2	2
36～39歳	6,087	6,010	54	11	12
40～44歳	8,528	8,380	95	21	32
45～49歳	9,934	9,702	141	41	50
50～54歳	10,341	9,986	237	39	79
55～59歳	8,443	7,945	319	68	111
60～64歳	5,608	5,091	348	77	92
65歳以上	4,937	3,843	768	128	198
合計	71,420	68,332	2,074	410	604
令和4年度合計	69,072	66,094	2,057	385	536

⑪ 肝機能検査（年齢別判定区分）

判定区分 年齢	実施人数	判定区分（名）			
		異常なし	要観察	要医療	要二次
15～34歳	16,169	14,002	1,291	248	628
35歳	1,482	1,241	146	22	73
36～39歳	6,102	5,044	639	136	283
40～44歳	8,558	7,022	964	183	389
45～49歳	9,960	7,923	1,293	244	500
50～54歳	10,363	8,108	1,441	270	544
55～59歳	8,471	6,596	1,213	218	444
60～64歳	5,623	4,310	901	186	226
65歳以上	4,973	3,885	763	152	173
合計	71,701	58,131	8,651	1,659	3,260
令和4年度合計	69,225	56,090	8,319	1,620	3,196

⑫ 痛風検査（年齢別判定区分）

15～34歳	16,020	15,270	536	119	95
35歳	1,470	1,372	74	17	7
36～39歳	6,066	5,628	294	96	48
40～44歳	8,536	7,887	443	156	50
45～49歳	9,936	9,076	505	287	68
50～54歳	10,332	9,380	484	399	69
55～59歳	8,449	7,544	396	436	73
60～64歳	5,609	4,859	304	420	26
65歳以上	4,966	4,110	218	623	15
合計	71,384	65,126	3,254	2,553	451
令和4年度合計	68,865	62,893	2,999	2,570	403

⑬ 心電図検査（年齢別判定区分）

15～34歳	16,059	15,048	845	63	103
35歳	1,477	1,359	97	5	16
36～39歳	6,086	5,643	359	40	44
40～44歳	8,553	7,860	561	50	82
45～49歳	9,960	9,100	702	72	86
50～54歳	10,364	9,188	887	133	156
55～59歳	8,469	7,269	837	205	158
60～64歳	5,625	4,632	692	173	128
65歳以上	4,967	3,677	769	391	130
合計	71,560	63,776	5,749	1,132	903
令和4年度合計	69,102	61,705	5,456	1,121	820

⑭ 胃部X線検査（年齢別判定区分）

判定区分 年齢	実施人数	判定区分（名）			
		異常なし	要観察	要医療	要二次
15～34歳	0	0	0	0	0
35歳	1	1	0	0	0
36～39歳	5	4	1	0	0
40～44歳	5,443	4,442	830	21	150
45～49歳	5,820	4,656	1,009	20	135
50～54歳	5,868	4,432	1,241	21	174
55～59歳	4,596	3,260	1,136	27	173
60～64歳	2,817	1,933	733	24	127
65歳以上	2,263	1,155	894	33	181
合計	26,813	19,883	5,844	146	940
令和4年度合計	27,223	19,922	6,120	166	1,015

⑮ 腹部超音波検査（年齢別判定区分）

15～34歳	0	0	0	0	0
35歳	3	1	2	0	0
36～39歳	7	3	4	0	0
40～44歳	8,423	4,836	3,334	78	175
45～49歳	9,814	5,010	4,510	113	181
50～54歳	10,202	4,583	5,152	167	300
55～59歳	8,292	3,386	4,452	162	292
60～64歳	5,436	2,005	3,070	139	222
65歳以上	4,925	1,468	3,043	211	203
合計	47,102	21,292	23,567	870	1,373
令和4年度合計	45,486	20,912	22,411	805	1,358

⑯ 大腸検査（年齢別判定区分）

15～34歳	0	0	0	0	0
35歳	3	3	0	0	0
36～39歳	7	7	0	0	0
40～44歳	7,842	7,495	5	41	301
45～49歳	9,222	8,836	5	53	328
50～54歳	9,682	9,277	8	62	335
55～59歳	7,947	7,529	1	77	340
60～64歳	5,305	5,007	5	47	246
65歳以上	4,742	4,380	5	84	273
合計	44,750	42,534	29	364	1,823
令和4年度合計	43,272	41,241	27	319	1,685

⑰ P S A検査（年齢別判定区分）

55～57歳	147	143	1	0	3
58～59歳	1,359	1,294	16	30	19
60～64歳	2,532	2,315	37	114	66
65歳以上	2,855	2,408	49	298	100
合計	6,893	6,160	103	442	188
令和4年度合計	8,469	7,679	79	460	251

⑱ 眼底検査（年齢別判定区分）

判定区分 年齢	実施人数	判定区分（名）			
		異常なし	要観察	要医療	要二次
15～34歳	0	0	0	0	0
35歳	3	3	0	0	0
36～39歳	7	6	0	1	0
40～44歳	8,457	7,503	259	361	334
45～49歳	9,838	8,264	440	599	535
50～54歳	10,216	8,212	616	794	594
55～59歳	8,302	6,195	649	843	615
60～64歳	5,469	3,732	553	722	462
65歳以上	4,859	2,812	698	934	415
合計	47,151	36,727	3,215	4,254	2,955
令和4年度合計	45,533	35,588	3,023	4,134	2,788

⑲ 乳房検査（年齢別判定区分）

15～19歳	1	1	0	0	0
20～24歳	299	286	8	1	4
25～29歳	1,213	1,159	30	10	14
30～34歳	2,554	2,087	405	10	52
35歳	578	440	121	5	12
36～39歳	2,357	1,830	471	16	40
40～44歳	3,431	2,687	550	38	156
45～49歳	3,907	3,039	644	52	172
50～54歳	3,859	3,081	578	59	141
55～59歳	2,954	2,487	344	33	90
60～64歳	1,583	1,347	175	18	43
65歳以上	720	614	81	14	11
合計	23,456	19,058	3,407	256	735
令和4年度合計	22,177	18,003	3,220	248	706

⑳ 子宮検査（年齢別判定区分）

15～19歳	3	3	0	0	0
20～24歳	508	457	11	15	25
25～29歳	1,826	1,608	74	85	59
30～34歳	2,045	1,774	92	104	75
35歳	466	406	33	12	15
36～39歳	1,938	1,629	138	88	83
40～44歳	2,833	2,246	275	170	142
45～49歳	3,307	2,437	455	239	176
50～54歳	3,262	2,437	447	202	176
55～59歳	2,490	2,073	287	73	57
60～64歳	1,310	1,120	132	28	30
65歳以上	606	520	56	17	13
合計	20,594	16,710	2,000	1,033	851
令和4年度合計	19,561	15,968	1,853	962	778

② 有所見者年齢別疾病内訳

分類	年齢 疾病名	24歳	25	30	35歳	36	40	45	50	55	60	65歳	合計
		以下	～29	～34		～39	～44	～49	～54	～59	～64	以上	
I 感染症及び 寄生虫症	肺結核の後遺症	0	0	0	0	0	0	0	0	0	0	1	1
	その他の感染症及び寄生虫症	0	0	0	0	0	0	2	2	1	0	10	15
II 新生物	悪性新生物	0	0	0	0	2	2	3	2	4	5	37	55
	胆のうポリープ	0	0	1	1	3	1,244	1,632	1,809	1,564	1,058	933	8,245
	頸管ポリープ	0	4	4	7	13	13	18	22	14	18	3	116
	胃ポリープ	0	0	0	0	1	414	578	716	611	408	305	3,033
	十二指腸ポリープ	0	0	0	0	0	2	6	7	8	9	8	40
	食道ポリープ	0	0	0	0	0	0	2	0	0	1	0	3
	子宮ポリープ	0	4	3	4	16	34	79	77	49	20	5	291
	その他の新生物	0	0	0	0	0	10	13	21	15	12	13	84
III 血液及び 造血器の疾患 並びに 免疫機構の障害	貧血	37	116	140	35	146	194	240	171	100	89	171	1,439
	鉄欠乏性貧血	0	0	0	0	0	0	1	1	0	0	0	2
	赤血球増加症	4	2	10	0	8	13	17	16	21	10	7	108
	白血球増加症	30	53	46	10	45	31	43	46	26	21	14	365
	白血球減少症	0	18	16	3	18	20	39	52	57	29	15	267
	脾臓疾患	0	0	0	0	0	30	36	51	45	26	22	210
	脾臓腫	0	0	0	0	0	56	50	56	34	22	22	240
	副脾	0	0	0	0	1	393	404	387	276	161	139	1,761
	その他の血液及び造血器の疾患	14	48	55	5	41	84	92	95	92	70	115	711
IV 内分泌・ 栄養及び 代謝疾患	甲状腺疾患	1	5	9	0	7	11	15	16	8	9	26	107
	糖尿病	2	6	16	8	23	62	124	201	273	261	455	1,431
	境界型糖尿病	0	0	0	0	1	2	11	13	16	17	39	99
	糖尿病性網膜症	0	0	0	0	0	2	2	6	4	4	0	18
	耐糖能障害	10	55	80	21	107	218	380	479	488	348	352	2,538
	痛風	0	3	12	8	13	35	73	98	122	105	147	616
	高尿酸血症	16	83	121	26	146	237	269	295	274	251	371	2,089
	脂質代謝障害	58	211	266	71	292	406	557	734	681	432	232	3,940
	高コレステロール血症	5	15	32	2	28	40	71	62	45	27	12	339
	脂質異常症(高脂血症)	53	200	314	77	302	552	816	1,080	1,131	880	1,345	6,750
	内分泌栄養及び代謝疾患、免疫障害	5	29	45	6	40	44	53	55	47	45	56	425
VII 眼及び 付属器の疾患	白内障	0	0	0	0	0	1	3	5	4	14	55	82
	緑内障	0	0	0	0	0	57	90	139	134	123	292	835
	眼底所見	0	0	0	0	2	378	662	1,045	1,031	917	1,089	5,124
	眼底乳頭疾患	0	0	0	0	0	7	14	14	21	12	47	115
	その他の眼の疾患	0	0	0	0	0	301	478	620	708	540	558	3,205
	難聴	7	25	27	7	31	42	81	124	183	214	532	1,273
	その他の耳の疾患	0	1	1	0	0	0	3	2	1	0	3	11
IX 循環系 の疾患	高血圧性疾患	11	50	75	30	143	323	604	868	1,075	951	1,471	5,601
	本態性高血圧症	0	2	1	0	5	5	18	29	19	28	16	123
	虚血性心疾患	0	0	0	0	0	0	0	1	0	0	1	2
	狭心症	0	0	0	0	0	0	2	6	4	13	22	47
	心筋梗塞	0	0	0	0	0	0	0	2	0	2	1	5
	陳旧性心筋梗塞	0	0	0	0	0	0	2	3	10	18	17	50
	境界型高血圧症	3	4	16	1	11	18	27	29	16	17	8	150
	伝導障害	5	31	35	7	27	47	44	68	82	71	145	562
	不整脈	94	278	231	51	185	237	260	305	290	232	357	2,520
	心肥大	1	7	9	0	6	6	9	18	12	6	27	101
	心電図所見	51	200	226	65	240	309	411	498	485	403	628	3,516
	高血圧性眼底	0	0	0	0	0	1	5	6	2	7	6	27
	低血圧症	1	19	15	3	14	13	10	8	4	4	1	92
	その他の循環系の疾患	1	8	6	0	7	7	14	16	20	13	28	120
	その他の心疾患	79	191	222	39	195	299	412	525	537	517	609	3,625

分類	疾病名	年齢												合計
		24歳以下	25～29	30～34	35歳	36～39	40～44	45～49	50～54	55～59	60～64	65歳以上		
X 呼吸器系の疾患	胸部所見	9	36	37	9	72	123	199	278	325	302	590	1,980	
	肺疾患	0	2	1	2	3	2	3	14	16	11	22	76	
	喘息	0	0	0	0	0	0	0	0	0	0	1	1	
	気管支喘息	0	8	9	0	6	13	20	17	24	14	42	153	
	気腫性のう胞	0	0	1	0	0	2	2	3	2	0	4	14	
	その他の呼吸器系の疾患	53	107	151	40	194	299	482	667	725	594	528	3,840	
XI 消化器系の疾患	胃潰瘍	0	0	0	0	0	1	2	4	1	4	1	13	
	胃潰瘍癒痕	0	0	0	0	0	3	1	3	14	8	17	46	
	十二指腸潰瘍	0	0	0	0	0	0	4	5	2	2	1	14	
	十二指腸潰瘍癒痕	0	0	0	0	0	18	17	17	24	15	25	116	
	慢性胃炎	0	0	0	0	0	44	90	98	110	91	220	653	
	胃炎	0	0	0	0	0	19	19	33	30	34	19	154	
	十二指腸炎	0	0	0	0	0	2	7	3	6	2	6	26	
	萎縮性胃炎	0	0	0	0	1	186	295	374	343	347	484	2,030	
	びらん性胃炎	0	0	0	0	0	96	123	148	144	96	86	693	
	十二指腸憩室	0	0	0	0	0	2	3	12	8	3	7	35	
	胃粘膜下腫瘍	0	0	0	0	0	7	19	30	22	22	20	120	
	食道憩室	0	0	0	0	0	1	2	5	1	4	5	18	
	食道裂孔ヘルニア	0	0	0	0	0	158	242	305	276	229	298	1,508	
	逆流性食道炎	0	0	0	0	0	191	287	340	343	269	257	1,687	
	食道粘膜下腫瘍	0	1	0	0	0	0	0	2	0	0	1	4	
	肝機能障害	75	259	355	79	320	477	630	713	628	489	464	4,489	
	アルコール性肝障害	1	0	1	0	0	1	3	4	8	0	5	23	
	脂肪肝	0	0	0	4	6	1,779	2,460	2,946	2,479	1,706	1,640	13,020	
	肝のう胞	0	0	0	0	0	328	512	717	689	524	833	3,603	
	肝血管腫	0	0	0	0	0	83	143	187	176	89	105	783	
	胆石症	0	0	0	0	0	59	87	119	143	123	187	718	
	その他の肝の疾患	0	11	6	4	12	814	1,249	1,586	1,455	1,087	972	7,196	
胆のうのその他の障害(胆のう炎)	0	0	0	0	0	185	294	444	426	388	448	2,185		
その他の消化器系の疾患	1	3	8	0	5	759	1,043	1,145	1,039	756	693	5,452		
XIII 筋骨格系及び結合組織の疾患	その他の皮膚及び皮下組織疾患	0	1	1	1	0	9	9	6	3	1	7	38	
	関節リウマチ	1	0	0	0	0	1	1	2	0	4	9	18	
	その他の筋骨格系及び結合組織の疾患	2	17	20	2	8	13	14	7	13	9	24	129	
XIV 泌尿器系の疾患	慢性腎炎	0	0	0	0	0	0	0	0	0	1	3	4	
	腎炎及び腎症	1	1	0	0	3	1	2	6	1	0	9	24	
	腎不全	0	0	0	0	0	0	0	3	0	0	2	5	
	腎結石	0	0	0	0	0	139	197	318	298	209	208	1,369	
	腎のう胞	0	0	0	0	0	713	1,083	1,522	1,512	1,347	1,984	8,161	
	水腎症	0	0	1	0	0	0	0	2	1	1	2	7	
	前立腺肥大症	0	0	0	0	0	1	1	0	10	32	105	149	
	その他の腎・泌尿系の疾患	13	43	63	15	66	806	1,237	1,639	1,631	1,319	1,629	8,461	
	乳腺症	1	1	9	3	12	10	22	13	4	4	4	83	
	乳腺線維腫	0	1	35	5	36	42	33	43	16	9	2	222	
	乳腺のう胞症	2	10	51	13	75	77	82	59	31	8	5	413	
	乳腺腫瘍	4	20	31	12	41	46	39	46	23	9	2	273	
	乳腺腫瘍癒痕	0	1	1	0	2	0	1	3	2	0	1	11	
	子宮筋腫	1	10	51	22	101	225	379	401	217	89	28	1,524	
	カンジダ膣炎	3	12	5	0	6	7	6	1	1	0	0	41	
	子宮頸部びらん	0	0	0	0	0	0	0	0	1	0	0	1	
子宮膣部びらん	1	8	12	0	9	8	17	6	3	0	0	64		
乳房その他の女性生殖器の疾患	32	123	217	38	209	312	408	360	216	104	65	2,084		
XVIII 症状、徴候及び異常臨床所見・異常検査所見で分類されないもの	蛋白尿	25	51	57	15	65	83	104	129	109	88	85	811	
	尿糖	0	2	0	0	3	5	2	1	4	0	4	21	
	尿潜血反応 便潜血反応	35	125	128	34	119	173	229	229	217	154	134	1,577	
		0	0	0	0	0	45	54	51	57	30	114	351	

家族健診

家族の生活習慣病予防対策として、35歳以上39歳以下を対象とした「Aコース」、一部負担金は1,000円、40歳以上を対象とした「B2コース」、一部負担金を2,000円とし2コースで実施した。

また、女性に対する子宮がん検査（頸部細胞診）・乳がん検査を実施した。

●実施機関

- (1) 健診委託機関（出版健保契約・東振協契約）
- (2) 集合会場（西早稲田クリニックと契約し、全国の公的施設等に健診会場を設置）
- (3) 巡回レディース会場（全国健康増進協議会と契約し、40歳以上の女性を対象にマンモグラフィを搭載した健診車を会場に派遣し、健診を実施）
- (4) その他の機関（受診後に補助金を申請）

●健診検査項目

検査項目	検査内容	Aコース 35～39歳	B2コース 40歳以上
身体計測等	診察・問診・身長・体重・視力・血圧・腹囲・BMI	○	○
尿	蛋白・糖・潜血反応	○	○
血液一般	赤血球数・白血球数・血色素量・ヘマトクリット値	○	○
血液生化学	総蛋白・AST・ALT・ALP・γ-GT・総コレステロール・中性脂肪HDL-C・LDL-C・クレアチニン・eGFR・空腹時血糖・HbA1c	○	○
胸部X線	X線撮影	○	○
心電図	12誘導	—	○
大腸	便潜血反応	—	○
胃部X線	X線撮影又は胃部内視鏡	—	○
子宮	頸部細胞診	○	○
乳房(1つ選択)	医師の視診触診	○	○
	マンモグラフィ、医師の視診触診(40歳以上)	—	○
	超音波、医師の視診触診(30歳以上)	○	○

●健診実施状況

本年度の受診者数は、対象者数14,259名（前年度対象者数は15,412名）に対し795事業所6,517名（前年度815事業所7,100名）、受診率45.70%（前年度46.07%）となり、前年度に比し受診者数で583名（8.21%）の減、受診率で0.37%の減となった。

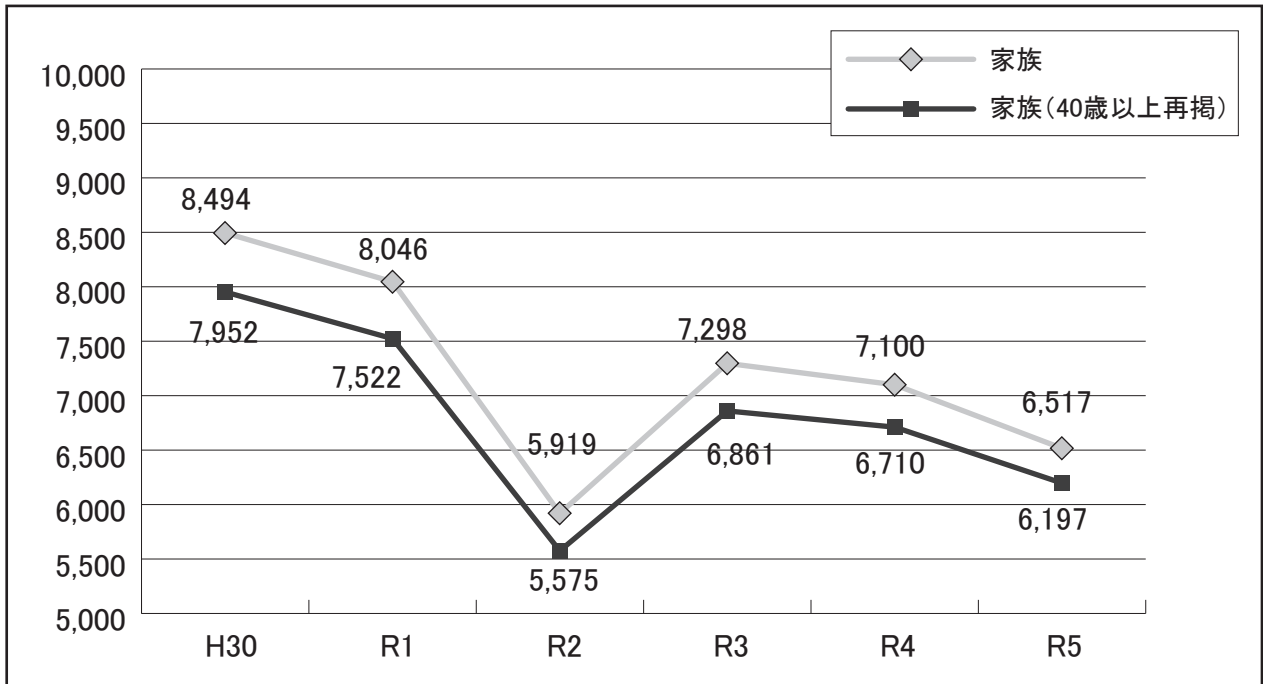
上記のうち、40歳以上の受診者数は、対象者数13,157名に対し6,197名（前年度6,710名）、受診率47.10%（前年度47.36%）となり、前年度に比し受診者数で513名（0.26%）の減、受診率で0.26%の減となった。

●受診者の判定結果

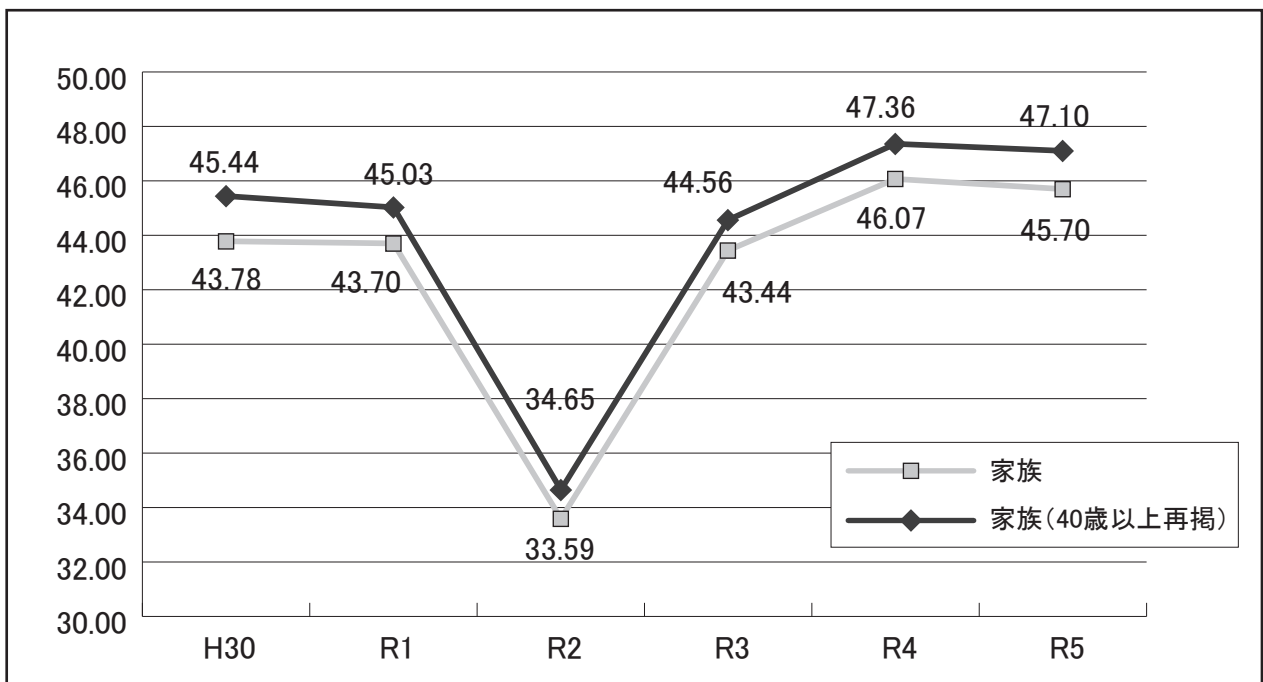
受診者の判定結果は、「異常なし・ほぼ正常」1,284名（19.70%）、「要観察」3,181名（48.81%）、「要医療」504名（7.73%）、「精密検査未受診者及び診療移行者」1,548名（23.76%）となった。

有所見者の所見順位の主なものは、「高コレステロール血症」などの脂質異常症が、名、次いで「高血圧症」が名、「糖尿病」が名の順となった。

●受診者数の推移(H30～R5)



●受診率の推移(H30～R5)



① 健診機関別実施者数

地区	実施機関	実施者数 (名)	地区	実施機関	実施者数 (名)	
東京	浜田病院総合健診センター	95	東京	あさひ会 西早稲田クリニック	15	
	小金井つるかめクリニック	85		東京新宿メディカルセンター	14	
	日本赤十字社医療センター	75		エヌ・ケイ・クリニック	13	
	こころとからだの元気プラザ	58		楠樹記念クリニック	13	
	立川中央病院	54		田園調布中央病院	12	
	アルテミスウイメンズホスピタル	51		シグマクリニック	12	
	河北健診クリニック	48		3Sメディカルクリニック	12	
	立川北口健診館	48		日本橋ヘルチェッククリニック	12	
	駒沢診療所 駒沢健康管理センター	46		進興クリニック	11	
	調布東山病院	46		井口病院	11	
	ヘルチェックレディース新宿	44		東京ミッドタウンクリニック	11	
	新宿三井ビルクリニック	43		大手町さくらクリニックin豊洲	11	
	佐々総合病院	42		東京都予防医学協会	11	
	内幸町診療所	40		協和メディカルクリニック	11	
	吉祥寺榊原クリニック	40		板橋区医師会病院	11	
	浩生会スズキ病院	38		島村記念病院健診センター	11	
	同友会	38		海上ビル診療所	10	
	荻窪病院	37		多摩健康管理センター(施設)	10	
	牧田総合病院人間ドック健診センター	36		仁和会総合病院	10	
	平塚胃腸クリニック	35		松井健診クリニック吉祥寺プレイス	10	
	多摩丘陵病院	33		立正佼成会附属佼成病院	10	
	フィオーレ健診クリニック	33		クアージュ東京 レディースドッククリニック	10	
	東京メディカルクリニック	33		その他の東京	412	
	板橋中央総合病院	27		小計	2,191	
	丸の内クリニック	27		埼玉	赤心堂総合健診クリニック	108
	人間ドック会館クリニック	27			埼玉メディカルセンター	60
	田村クリニック健診室	26			戸田中央総合健康管理センター	57
	池袋ヘルチェッククリニック	26			アルシェクリニック	55
	飯野病院	24			愛友会上尾中央総合病院	42
	新宿健診プラザ	24			埼玉県済生会川口総合病院健診センター	41
	新宿つるかめクリニック	22			大宮シテイクリニック	39
	久我山病院健康管理センター	22			さいたま北部医療センター	27
	多摩海上ビル診療所	22			川久保病院	26
	鶯谷健診センター	21			所沢市市民医療センター	26
	にしくぼ診療所	21			豊岡第一病院	23
	三越厚生事業団	20			彩の国東大宮メディカルセンター	19
城西病院	20	春日部中央総合病院	18			
葛飾健診センター	20	八潮中央総合病院健診センター	15			
賛育会病院	18	上福岡総合病院	15			
新宿追分クリニック	16	はなみずき小手指クリニック 所沢健診プレイス	15			
あけぼの病院健診部	16	慈正会 レインボークリニック	13			
八王子健康管理センター	16	三井病院	11			
杉並健診プラザ	15	埼玉協同病院	10			

地区	実施機関	実施者数 (名)	地区	実施機関	実施者数 (名)
埼玉	ユニクス川越予防医療センター・クリニック	10	道府県(除く前記地区)	札幌総合健診センター	22
	その他の埼玉	98		メディカルプラザ札幌健診クリニック	10
	小計	728		せんだい総合健診クリニック	12
千葉	柏健診クリニック	114		筑波学園病院	13
	船橋総合病院	50		龍ヶ崎済生会総合健診センター	11
	メディカルスクエア奏の杜クリニック	44		朝日大学病院	12
	新東京クリニック	41		国際セントラルクリニック	15
	ポートスクエア柏戸クリニック	31		愛知健康増進財団	12
	新浦安虎の門クリニック	29		名古屋ビルセントラルクリニック	12
	共立習志野台病院	26		京都工場保健会	16
	済生会習志野病院	25		京都予防医学センター	15
	井上記念病院	17		音羽病院	14
	東葛病院健診センター	17		武田病院健診センター	13
	柏厚生総合病院	14		西村診療所	13
	メディカルガーデン新浦安	14		京都鞍馬口医療センター	11
	セントマーガレット病院	12		大阪中央病院健康管理センター	29
	鎌ヶ谷総合病院	11		桜十字グランフロント大阪クリニック	25
	その他の千葉	82		飯島クリニック	24
小計	527	ベルクリニック		21	
神奈川	ヘルチェックレディース横浜	81		千里中央健診センター	19
	高津中央クリニック	55		愛仁会総合健康センター附属診療所	14
	大船中央病院	52		大阪府医師会保健医療センター	12
	横浜総合病院附属 あざみ野健診クリニック	51		結核予防会大阪総合健診センター	10
	ヘルス・サイエンス・センター	47		済生会奈良病院	10
	横浜総合健診センター	45		広島県集団検診協会	11
	ヘルチェックファーストプレイス横浜	33		セントラルパーククリニック	10
	ヘルチェック横浜東口センター	26		ガーデンシティ健診プラザ	13
	新百合ヶ丘総合病院	26		桜十字福岡病院	12
	川崎ヘルチェッククリニック	23		その他の道府県(前記除く)	598
	長津田厚生総合病院	19		小計	1,009
	湘南健康管理センター	18	集合健診	298	
	横浜市立みなと赤十字病院	15	巡回レディース	751	
	神奈川県予防医学協会	15	費用補助	319	
	藤沢総合健診センター	15	合計	6,517	
	KSPクリニック	14			
	川崎健診クリニック	13			
	ヘルチェック横濱ゲートタワー	12			
	ヘルスケアクリニック厚木	11			
	相模野病院	10			
	アムスランドマーククリニック	10			
	その他の神奈川	103			
	小計	694			
東京・近県の計	4,140				

② 年齢別判定区分

判定区分 年齢		異常なし (名)	要観察 (名)	要医療 (名)	精密検査未受診者 及び診療移行者 (名)	合 計 (名)
35 歳～ 39 歳	男	7	5	3	4	19
	女	156	98	15	32	301
	計	163	103	18	36	320
	比	50.94	32.19	5.63	11.25	
40 ～ 44	男	5	12	2	1	20
	女	228	228	35	124	615
	計	233	240	37	125	635
	比	36.69	37.80	5.83	19.69	
45 ～ 49	男	1	11	4	3	19
	女	300	416	49	190	955
	計	301	427	53	193	974
	比	30.90	43.84	5.44	19.82	
50 ～ 54	男	4	15	2	4	25
	女	239	460	85	255	1,039
	計	243	475	87	259	1,064
	比	22.84	44.64	8.18	24.34	
55 ～ 59	男	2	9	2	6	19
	女	163	545	89	248	1,045
	計	165	554	91	254	1,064
	比	15.51	52.07	8.55	23.87	
60 ～ 64	男	3	23	1	15	42
	女	95	567	75	269	1,006
	計	98	590	76	284	1,048
	比	9.35	56.30	7.25	27.10	
65 歳以上	男	0	11	3	5	19
	女	81	781	139	392	1,393
	計	81	792	142	397	1,412
	比	5.74	56.09	10.06	28.12	
合 計	男	22	86	17	38	163
	女	1,262	3,095	487	1,510	6,354
	計	1,284	3,181	504	1,548	6,517
	比	19.70	48.81	7.73	23.76	
令和 4 年度合計	男	21	80	23	41	165
	女	1,246	3,459	862	1,368	6,935
	計	1,267	3,539	885	1,409	7,100
	比	17.85	49.85	12.46	19.85	

③ 続柄別判定区分

続柄 \ 区分	異常なし	要観察	要医療	精密検査 未受診者及び 診療移行者	合計
妻	1,245 名	3,028 名	472 名	1,477 名	6,222 名
母	7	49	11	20	87
夫	16	75	15	29	135
父	0	2	0	1	3
子(女)	7	9	2	4	22
子(男)	6	9	2	5	22
その他(女)	3	9	2	9	23
その他(男)	0	0	0	3	3
合計	1,284	3,181	504	1,548	6,517
令和4年度合計	1,267	3,539	885	1,409	7,100

④ 検査項目別実施状況

区分 \ 項目	血圧	尿	胸部X線	貧血	肝機能	糖代謝	心電図	胃部X線 または 胃部内視鏡
家族健診	6,515	6,507	6,440	6,513	6,515	6,516	6,199	3,966

区分 \ 項目	乳癌	子宮癌	便潜血
家族健診	5,374	4,609	5,813

⑤ 肥満度

肥満の判定基準	
BMI	区 分
18.5未満	や せ
18.5以上25未満	正 常
25以上30未満	肥 満 (1度)
30以上35未満	肥 満 (2度)
35以上40未満	肥 満 (3度)
40以上	肥 満 (4度)

$$\text{BMI} = \text{体重(kg)} \div \text{身長(m)}^2$$

(体格指数)

性別	年齢	区分		やせ		正常		肥満1度		肥満2度		肥満3度		肥満4度		合計
		名	%	名	%	名	%	名	%	名	%	名	%			
男	35～39歳	0	0.00	9	47.37	4	21.05	6	31.58	0	0.00	0	0.00	0	0.00	19
	40～44	2	10.00	12	60.00	6	30.00	0	0.00	0	0.00	0	0.00	0	0.00	20
	45～49	0	0.00	11	57.89	7	36.84	0	0.00	1	5.26	0	0.00	0	0.00	19
	50～54	1	0.00	17	68.00	2	8.00	5	20.00	0	0.00	0	0.00	0	0.00	25
	55～59	0	0.00	7	36.84	10	52.63	2	10.53	0	0.00	0	0.00	0	0.00	19
	60～64	4	9.52	31	73.81	6	14.29	0	0.00	1	2.38	0	0.00	0	0.00	42
	65歳以上	1	5.26	16	84.21	2	10.53	0	0.00	0	0.00	0	0.00	0	0.00	19
	計	8	4.91	103	63.19	37	22.70	13	7.98	2	1.23	0	0.00	0	0.00	163
女	35～39歳	61	20.27	216	71.76	18	5.98	5	1.66	0	0.00	1	0.33	1	0.33	301
	40～44	115	18.70	439	71.38	49	7.97	9	1.46	3	0.49	0	0.00	0	0.00	615
	45～49	147	15.39	689	72.15	96	10.05	20	2.09	3	0.31	0	0.00	0	0.00	955
	50～54	164	15.78	723	69.59	125	12.03	24	2.31	2	0.19	1	0.10	1	0.10	1,039
	55～59	204	19.52	695	66.51	118	11.29	25	2.39	3	0.29	0	0.00	0	0.00	1,045
	60～64	161	16.00	691	68.69	136	13.52	15	1.49	2	0.20	1	0.10	1	0.10	1,006
	65歳以上	193	13.85	988	70.93	185	13.28	21	1.51	4	0.29	2	0.14	2	0.14	1,393
	計	1,045	16.45	4,441	69.89	727	11.44	119	1.87	17	0.27	5	0.08	5	0.08	6,354
男女合計	35～39歳	61	19.06	225	70.31	22	6.88	11	3.44	0	0.00	1	0.31	1	0.31	320
	40～44	117	18.43	451	71.02	55	8.66	9	1.42	3	0.47	0	0.00	0	0.00	635
	45～49	147	15.09	700	71.87	103	10.57	20	2.05	4	0.41	0	0.00	0	0.00	974
	50～54	165	15.51	740	69.55	127	11.94	29	2.73	2	0.19	1	0.09	1	0.09	1,064
	55～59	204	19.17	702	65.98	128	12.03	27	2.54	3	0.28	0	0.00	0	0.00	1,064
	60～64	165	15.74	722	68.89	142	13.55	15	1.43	3	0.29	1	0.10	1	0.10	1,048
	65歳以上	194	13.74	1,004	71.10	187	13.24	21	1.49	4	0.28	2	0.14	2	0.14	1,412
	計	1,053	16.16	4,544	69.73	764	11.72	132	2.03	19	0.29	5	0.08	5	0.08	6,517
令和4年度合計	1,158	16.31	4,960	69.86	808	11.38	151	2.13	20	0.28	3	0.04	3	0.04	7,100	

⑥ 婦人科検査のみ実施状況

実施機関	実施者数	
	乳がん	子宮がん
東京都	13名	16名
道府県	11	12
その他費用補助	9	9
合計	33	37
令和4年度合計	45	41

⑦ 有所見者年齢別疾病内訳

分類	疾病名	年齢区分								合計
		35 ～ 39	40 ～ 44	45 ～ 49	50 ～ 54	55 ～ 59	60 ～ 64	65歳 以上		
呼吸器系	胸部所見	5	24	42	70	100	134	250	625	
	肺疾患	1	1	3	2	4	4	9	24	
血液系	貧血	16	20	30	40	11	12	27	156	
	赤血球増加症	0	0	0	0	1	0	0	1	
	白血球増加症	4	4	4	5	1	3	8	29	
	白血球減少症	2	5	3	6	13	9	8	46	
	その他の血液及び造血器の疾患	2	14	38	32	18	25	26	155	
内分泌及び代謝系	糖尿病	2	1	5	10	15	30	45	108	
	境界型糖尿病	0	0	0	0	0	0	1	1	
	耐糖能障害	2	10	27	66	69	102	183	459	
	高コレステロール血症	15	7	17	34	28	32	25	158	
	脂質異常症(高脂血症)	5	19	53	99	140	162	299	777	
	高中性脂肪血症	1	1	1	1	3	1	1	9	
	内分泌栄養及び代謝疾患、免疫障害	12	24	43	82	93	101	169	524	
眼及び耳	緑内障	0	0	0	0	0	0	1	1	
	その他の眼の疾患	0	0	0	0	1	1	3	5	
	その他の耳の疾患	0	0	0	1	0	2	7	10	
循環器系	高血圧性疾患	5	13	41	78	112	157	300	706	
	本態性高血圧症	0	0	0	1	2	3	1	7	
	境界型高血圧症	1	1	0	0	3	2	3	10	
	低血圧症	1	1	0	2	1	2	1	8	
	不整脈	0	1	0	1	2	1	2	7	
	心肥大	0	0	1	0	0	0	0	1	
	心電図所見	0	65	77	114	133	142	237	768	
	その他の心疾患	0	4	3	8	14	48	105	182	
その他の循環系の疾患	0	0	0	0	0	1	1	2		
泌尿器系	蛋白尿	5	4	6	9	6	7	15	52	
	尿潜血反応	8	14	27	24	34	40	56	203	
	その他の腎・泌尿系の疾患	2	11	31	57	75	92	197	465	
消化器系	胃ポリープ	0	36	85	75	99	91	127	513	
	胃潰瘍	0	0	1	0	0	0	0	1	
	胃潰瘍瘢痕	0	0	0	0	0	1	1	2	
	十二指腸潰瘍瘢痕	0	1	0	2	0	1	3	7	
	慢性胃炎	0	0	4	4	6	20	25	59	
	胃炎	0	3	4	8	5	7	16	43	
	萎縮性胃炎	0	6	23	41	56	60	118	304	
	びらん性胃炎	0	6	14	8	8	14	29	79	
	十二指腸憩室	0	0	0	0	0	0	2	2	
	食道裂孔ヘルニア	0	11	26	15	26	31	51	160	
	便潜血反応	0	2	0	1	1	1	2	7	
	逆流性食道炎	0	12	22	19	26	35	62	176	
	胃粘膜下腫瘍	0	2	1	3	6	3	10	25	
その他の消化器系の疾患	0	37	65	58	78	79	112	429		
肝胆系	肝機能障害	17	13	40	50	60	68	90	338	
	その他の肝の疾患	0	2	3	4	7	13	4	33	
婦人科系	子宮筋腫	1	19	40	51	48	30	32	221	
	子宮ポリープ	0	1	0	1	0	1	1	4	
	乳腺症	1	3	6	5	3	0	6	24	
	乳腺線維腫	6	7	12	10	4	6	5	50	
	乳腺のう胞症	2	7	12	19	16	9	14	79	
	頸管ポリープ	1	7	22	18	24	20	14	106	
	膣炎	0	1	0	0	0	1	3	5	
	子宮内膜症	0	1	3	1	0	0	0	5	
	カンジダ膣炎	0	2	0	0	0	0	0	2	
	右乳腺腫瘍	0	2	3	2	2	0	3	12	
	左乳腺腫瘍	0	1	2	1	1	2	5	12	
	両側乳腺腫瘍	1	0	0	1	1	1	0	4	
	乳房及びその他の女性生殖器の疾患	39	95	148	170	168	141	158	919	

脳 検 査

脳血管疾患等の危険因子の発症と進行を予防する目的で、55歳以上の被保険者を対象に東振協が委託契約した全国の健診機関においてMR I検査及びMRA検査を実施した。

MR I検査では、脳のあらゆる方向から切り取った断層画像が得られ、脳腫瘍・脳出血・脳梗塞などの病変の場所・形・広がりを持定でき、MRA検査では、脳内血管のみを抽出することで血管の狭窄や梗塞などによる血流異常・くも膜下出血・脳動脈瘤などがわかりやすくなる。基準料金は30,800円で、このうち受診者一部負担金を10,500円とした。

受診者数は390名（前年度349名）で前年度に比し41名の増となった。判定結果は「異常なし」309名（79.23%）、「要観察」63名（16.15%）、「要医療」18名（4.62%）となっており、男女別では、男性249名（63.85%）、女性141名（36.15%）と男性の割合が高い。

脳検査実施状況（東振協契約）

① 実施状況

実施人数	125 事業所	390 名
令和4年度実施人数	97 事業所	349 名

② 年齢別判定区分

年 齢	判定区分	異常なし	要観察	要医療	合 計
55～59歳	男	59	15	5	79
	女	69	6	0	75
	計	128	21	5	154
	比	83.12	13.64	3.25	
60～64歳	男	69	10	6	85
	女	29	11	2	42
	計	98	21	8	127
	比	77.17	16.54	6.30	
65～69歳	男	43	8	3	54
	女	14	4	0	18
	計	57	12	3	72
	比	79.17	16.67	4.17	
70歳以上	男	20	9	2	31
	女	6	0	0	6
	計	26	9	2	37
	比	70.27	24.32	5.41	
合 計	男	191	42	16	249
	女	118	21	2	141
	計	309	63	18	390
	比	79.23	16.15	4.62	
令和4年度合計	男	166	38	14	218
	女	101	25	5	131
	計	267	63	19	349
	比	76.50	18.05	5.44	

特定健康診査 ・ 特定保健指導

●特定健康診査（特定健診）

「高齢者の医療の確保に関する法律」に基づき、「第4期特定健康診査等実施計画（令和6年度策定）」の目標達成に向けて40歳以上75歳未満の被保険者及び被扶養者を対象に「特定健診」を実施した。

検査必須項目の質問票（服薬歴・喫煙歴等）、身体計測、診察、血圧測定、血液検査（脂質、血糖、肝機能）、尿検査及び詳細な健診項目（医師が必要と認めた場合に実施）の心電図検査、眼底検査、貧血検査、血清クレアチニン検査を「成人病健診・家族健診」の検査項目に網羅した内容で実施した。

また、人間ドック及び「成人病健診・家族健診」補助金についても、検査項目等において条件が合致した場合は特定健診を受診したものとみなした。

●特定保健指導

特定健診の結果、特定保健指導の対象となった被保険者及び被扶養者に対し当組合の保健師または特定保健指導の委託機関においてICTを活用した遠隔面接も含め保健指導を実施した。

健康管理センターでは成人病健診（特定健診含む）の実施当日に結果を階層化して対象者に初回面接を実施した。東振協及び個別契約の特定保健指導委託機関にて実施する場合は、当健保から対象者リストを各事業所へ通知し、申し込みを受け実施した。

特定保健指導の内容は、脳血管疾患、心疾患、糖尿病等の予防を目的に、生活習慣の改善を目指すもので、初回面接の3ヶ月以上経過後に電話や面接等で体重・腹囲・血圧・生活状況の評価を実施した。

特定健診受診者数

		令和1	令和2	令和3	令和4	令和5
被 保 険 者	対象者(名)	52,964	53,709	53,634	53,140	53,295
	受診者(名)	45,040	42,961	46,994	46,332	47,973
	受診率(%)	85.04	79.99	87.62	87.19	90.01
被 扶 養 者	対象者(名)	16,704	16,089	15,398	14,169	13,157
	受診者(名)	7,522	5,575	6,861	6,710	6,197
	受診率(%)	45.03	34.65	44.56	47.36	47.10
合 計	対象者(名)	69,668	69,798	69,032	67,309	66,452
	受診者(名)	52,562	48,536	53,855	53,042	54,170
	受診率(%)	75.45	69.54	78.01	78.80	81.52

特定保健指導実施者数(被保険者＋被扶養者)

		令和1	令和2	令和3	令和4	令和5
動 機 付 支 援	対象者(名)	4,103	3,971	4,354	3,961	4,071
	実施者(名)	1,206	934	1,105	1,063	1,050
	実施率(%)	29.39	23.52	25.38	26.84	25.79
積 極 的 支 援	対象者(名)	3,929	3,942	4,219	3,821	3,911
	実施者(名)	905	806	951	864	921
	実施率(%)	23.03	20.45	22.54	22.61	23.55
合 計	対象者(名)	8,032	7,913	8,573	7,782	7,982
	実施者(名)	2,111	1,740	2,056	1,927	1,971
	実施率(%)	26.28	21.99	23.98	24.76	24.69

※特定健診は、健康管理センター、健診委託機関での実施者及び令和5年度中に補助金の申請があった者から算出した数値。
また、特定保健指導は、健康管理センター、大阪支部、特定保健指導委託機関での初回面接実施者から算出した数値。

国への実績報告

「高齢者の医療の確保に関する法律による保険者の前期高齢者交付金等の算定等に関する省令第44条第2項」の規定に基づき、健康保険組合等医療保険者は、毎年度、当該年度の末日における特定健診等の実施状況に関する結果を、翌年度の1月1日までに報告することが義務付けられています。

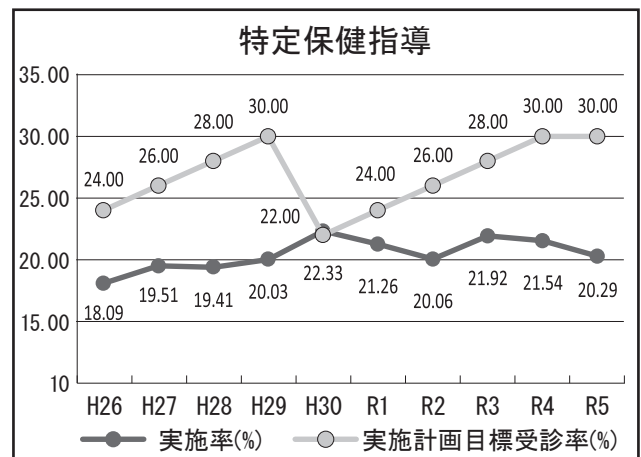
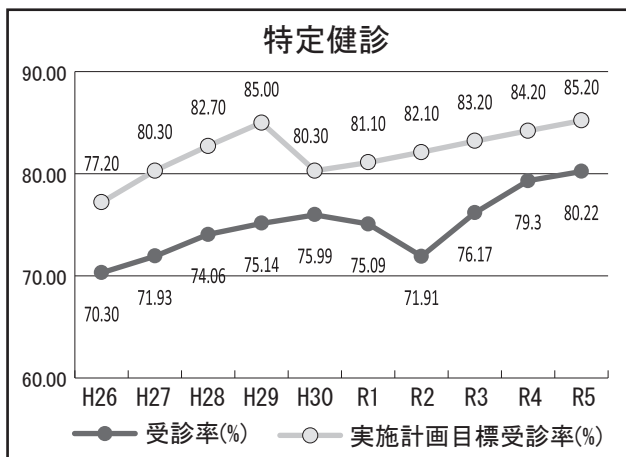
報告の対象者は、当該年度中に40歳以上74歳以下の年齢に達する者のうち年度を通じて加入している者で、長期入院者、妊産婦、海外在住者の加入者を除きます。したがって前ページの対象者とは異なります。

対象者のうち、特定健診検査項目（上記検査必須項目）の結果データがすべて揃っている者が特定健診受診者数にカウントされます。

特定保健指導実施者数は、初回面接及び3ヶ月以上後の評価が終了した者が実施者数にカウントされます。

第2期(平成26～29)・第3期(平成30～令和5)特定健診等実施計画における実施状況(国への報告数値)

		H26	H27	H28	H29	H30	R1	R2	R3	R4	R5
特定健診	対象者数(名)	68,280	67,489	67,135	67,587	66,974	66,667	66,950	65,954	63,590	62,942
	受診者数(名)	48,001	48,542	49,722	50,784	50,896	50,061	48,144	50,235	50,426	50,495
	受診率(%)	70.30	71.93	74.06	75.14	75.99	75.09	71.91	76.17	79.30	80.22
	実施計画目標受診率(%)	77.20	80.30	82.70	85.00	80.30	81.10	82.10	83.20	84.20	85.20
特定保健指導	対象者数(名)	7,374	7,262	7,507	7,810	7,847	7,814	8,017	7,992	7,623	7,554
	実施者数(名)	1,334	1,417	1,457	1,564	1,752	1,661	1,608	1,752	1,642	1,533
	実施率(%)	18.09	19.51	19.41	20.03	22.33	21.26	20.06	21.92	21.54	20.29
	実施計画目標実施率(%)	24.00	26.00	28.00	30.00	22.00	24.00	26.00	28.00	30.00	30.00



※令和4年度目標受診(実施)率は、第3期特定健診等実施計画において前年までの実績を踏まえて見直し、最終年に国の目標値を達成するよう設定。

参考: 令和4年度における特定健診等実施状況の比較

特定健診 受診率(%)	健保連全体	82
	単一健保	83.9
	総合健保	78.6
	出版健保	79.3
特定保健指導 実施率(%)	健保連全体	34.0
	単一健保	43.6
	総合健保	18.4
	出版健保	21.5

歯 科 健 診

歯科健診は、被保険者を対象に歯科疾患予防対策の一環として、80歳まで自分の歯を20本以上残すことを目標とする「8020運動」を引き続き推進し、当健保会館で実施する「合同健診」と、健診委託機関が事業所に出向いて実施する「出張健診」及び「施設健診」（大阪支部のみ）で実施した。

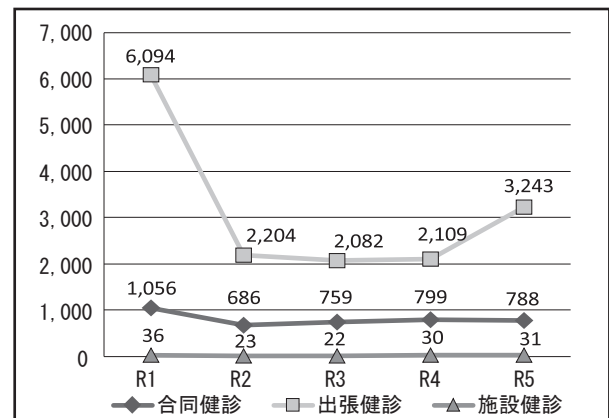
検査内容は、歯科医師による口腔診査、歯科衛生士による歯石除去、口腔衛生指導、ブラッシング指導を行い、健診結果を記録した「口腔疾患診査票」を交付した。

本年度の受診者は、「合同健診」が314社788名、「出張健診」が120社3,243名、「施設健診」が8社31名で合計4,062名（前年度2,938名）となり、前年度に比し1,124名（38.26%）の増となった。判定結果は、「軽度のむし歯」2,062本（67.19%）、「早期要治療」338本（11.01%）、「重度のむし歯」21本（0.69%）、「残根状態」48本（1.56%）、「破損・脱落」462本（15.05%）、「現在治療中」138本（4.50%）で、「むし歯」保有者の1人平均むし歯保有数は1.7本となった。

① 実施状況

	実 施 数	
	社 数	人 数
合 同 健 診	314 社	788 名
出 張 健 診	120 社	3,243 名
施 設 健 診	8 社	31 名
合 計	442 社	4,062 名

② 受診者数の推移(R1～5)



③ 歯石除去・口腔衛生指導数実施状況

区 分	実施数	実施率
実 施 者 数	4,062 名	
歯 石 除 去 数	4,055	99.83%
口 腔 衛 生 指 導 数	4,062	100.00%

④ 実施者の「むし歯」進行度

う 蝕 歯 有 者 数	1,763 名
C 1（軽度のむし歯）	2,062 本
C 2（早期要治療）	338 本
C 3（重度のむし歯）	21 本
C 4（残根状態）	48 本
II C 破損・脱落（要治療）	462 本
現 在 治 療 中（Tr）	138 本
合 計	3,069 本
1 名 平 均 む し 歯 保 有 数	1.7 本

24時間健康相談・メンタルヘルスカウンセリング

さまざまな要因で心身の不調を感じている方、介護や育児等幅広い内容に関して、看護師や保健師等による24時間健康相談サービスを令和5年度より開設した。また、心の悩みを抱えている方の解決の一助として、専門のカウンセラー（臨床心理士）によるメンタルヘルスカウンセリングも実施した。（両者共、第三者機関へ業務委託）

本年度の利用状況は、24時間健康相談は1,346件、メンタルヘルスカウンセリングは736件（前年度1,481件）であった。

1. 24時間健康相談サービス（新規）

① 利用者数と内訳

（ ）内は令和4年度メンタルヘルスカウンセリングの実施数

	電話健康相談			健康・症状・治療	家庭看護・母子・育児	夜間休日医療機関案内	ストレス・メンタルヘルス	紹介・手配	その他問い合わせ
	男	女	計						
5/4	54	76	130	10	5	0	58	46	11
5	52	52	104	16	2	1	42	35	8
6	55	98	153	25	3	2	60	45	18
7	35	68	103	13	8	1	54	16	11
8	34	82	116	17	7	0	59	20	13
9	65	127	192	43	6	0	80	30	33
10	27	98	125	15	1	0	62	28	19
11	29	80	109	17	4	0	33	43	12
12	24	56	80	14	2	0	34	24	6
6/1	22	38	60	8	2	0	21	17	12
2	20	52	72	16	5	0	23	24	4
3	24	78	102	14	4	1	36	35	12
計	441 (422)	905 (1,059)	1,346 (1,481)	208	49	5	562	363	159

② 年代別相談者

	19歳以下			20歳代			30歳代			40歳代			50歳代			60歳以上			合計		
	男	女	計	男	女	計	男	女	計	男	女	計	男	女	計	男	女	計	男	女	計
5/4	0	0	0	3	12	15	4	22	26	11	31	42	29	10	39	7	1	8	54	76	130
5	0	0	0	4	0	4	5	17	22	14	31	45	25	3	28	4	1	5	52	52	104
6	0	0	0	3	14	17	8	54	62	12	22	34	28	4	32	4	4	8	55	98	153
7	0	0	0	3	2	5	6	38	44	2	18	20	22	9	31	2	1	3	35	68	103
8	0	0	0	2	9	11	3	34	37	1	34	35	25	2	27	3	3	6	34	82	116
9	0	0	0	1	16	17	0	48	48	7	32	39	52	27	79	5	4	9	65	127	192
10	0	0	0	0	17	17	4	32	36	5	14	19	18	30	48	0	5	5	27	98	125
11	0	0	0	6	8	14	6	31	37	1	19	20	8	15	23	8	7	15	29	80	109
12	0	0	0	9	10	19	3	19	22	6	16	22	6	11	17	0	0	0	24	56	80
6/1	0	0	0	7	0	7	4	18	22	1	15	16	3	5	8	7	0	7	22	38	60
2	0	0	0	13	8	21	3	18	21	0	15	15	4	8	12	0	3	3	20	52	72
3	0	0	0	2	16	18	3	8	11	2	30	32	17	21	38	0	3	3	24	78	102
計	0 (0)	0 (9)	0 (9)	53 (72)	112 (173)	165 (245)	49 (92)	339 (301)	388 (393)	62 (104)	277 (392)	339 (496)	237 (118)	145 (125)	382 (243)	40 (36)	32 (59)	72 (95)	441 (422)	905 (1,059)	1,346 (1,481)

③ 受付時間分類

時間	件数	時間	件数
0時～1時	30	12時～13時	82
1時～2時	4	13時～14時	85
2時～3時	10	14時～15時	100
3時～4時	2	15時～16時	76
4時～5時	3	16時～17時	91
5時～6時	1	17時～18時	77
6時～7時	6	18時～19時	115
7時～8時	21	19時～20時	105
8時～9時	28	20時～21時	97
9時～10時	93	21時～22時	81
10時～11時	92	22時～23時	39
11時～12時	75	23時～24時	33
合計			1,346

2. メンタルヘルスカウンセリングサービス（予約不要のスポットカウンセリング） [委託業者変更]

①利用者数

	男	女	計	令和4年度
5/4	18	36	54	61
5	12	28	40	51
6	13	42	55	73
7	12	35	47	48
8	13	36	49	55
9	23	40	63	38
10	9	40	49	50
11	3	26	29	57
12	8	26	34	64
6/1	5	15	20	51
2	2	15	17	44
3	7	27	34	59
計	125	366	491	651

②年代別相談者数

() 内は相談対象者

	19歳以下	20歳代	30歳代	40歳代	50歳代	60歳以上	合計
男	0 (2) 名	14 (14) 名	16 (16) 名	7 (7) 名	86 (79) 名	2 (2) 名	125 (120) 名
女	0 (0)	24 (26)	139 (138)	152 (151)	46 (51)	5 (5)	366 (371)
計	0 (2)	38 (40)	155 (154)	159 (158)	132 (130)	7 (7)	491 (491)

③相談内容

	職場内の問題		家庭の問題		健康問題		人間関係等の問題		計	
	件数	割合	件数	割合	件数	割合	件数	割合	件数	割合
男	56件	25.5%	17件	7.7%	118件	53.6%	29件	13.2%	220件	100.0%
女	282	37.4	54	7.2	339	44.9	80	10.6	755	100.0
計	338	34.7	71	7.3	457	46.9	109	11.2	975	100.0

3. メンタルヘルスカウンセリングサービス（予約制の継続カウンセリング） [委託業者変更]

①利用者数

	男	女	計	令和4年度
5/4	4	8	12	68
5	6	12	18	68
6	6	16	22	70
7	5	15	20	63
8	5	17	22	61
9	4	16	20	77
10	8	10	18	71
11	9	15	24	69
12	9	12	21	66
6/1	5	13	18	70
2	5	14	19	61
3	10	21	31	86
計	76	169	245	830

②年代別相談者数

() 内は家族再掲

	19歳以下	20歳代	30歳代	40歳代	50歳代	60歳以上	合計
男	0 (0) 名	11 (0) 名	23 (0) 名	13 (2) 名	26 (0) 名	3 (0) 名	76 (2) 名
女	0 (0)	43 (0)	46 (8)	58 (5)	22 (0)	0 (0)	169 (13)
計	0 (0)	54 (0)	69 (8)	71 (7)	48 (0)	3 (0)	245 (15)

③相談内容

	職場内の問題		家庭の問題		健康問題		人間関係等の問題		計	
	件数	割合	件数	割合	件数	割合	件数	割合	件数	割合
男	161件	64.4%	39件	15.6%	4件	1.6%	46件	18.4%	250件	100.0%
女	246	53.9	63	13.8	23	5.0	124	27.2	456	100.0
計	407	57.6	102	14.4	27	3.8	170	24.1	706	100.0

インフルエンザ予防接種

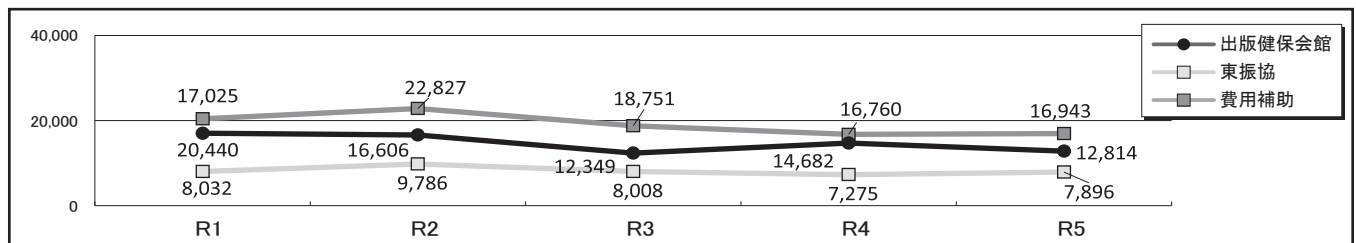
インフルエンザ予防接種は、10月から3月までの期間に被保険者と被扶養者を対象とし、接種希望者には予診、検温および副反応等の説明と健康状態の確認を行い、1回接種法により、合同接種は出版健保会館7階ホール会場で日本健康管理協会に接種業務を委託し、東振協と委託契約している全国の医療機関では最大1,900円の自己負担で実施できるよう東振協と委託契約を締結した。大阪支部は飯島クリニック、大阪府医師会、大阪府結核予防会と委託契約を締結し実施した。また、任意に医療機関で実施した場合は、その費用に対し1人2,000円を上限とし補助金を交付した。

本年度の接種者は、38,489名（前年度39,490名）で前年度に比し、1,001名（2.53%）の減となった。

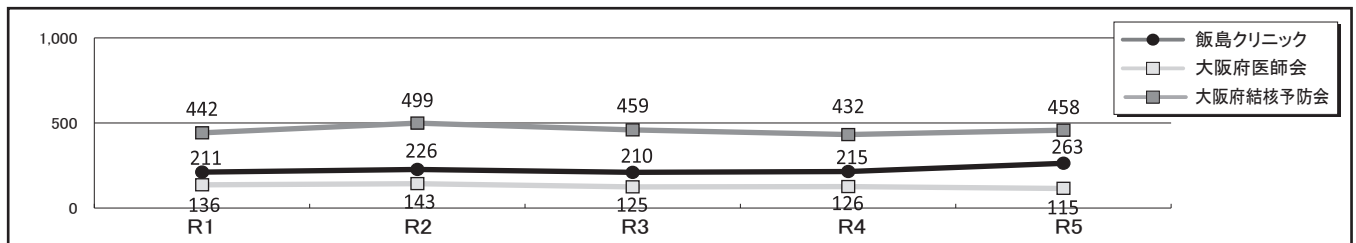
① 実施機関別接種者数

実施機関	区分	事業所数	被保険者数	被扶養者数	合計	令和4年度
出版健保会館		864	11,894	920	12,814	14,682
大阪地区	飯島クリニック	47	253	10	263	215
	大阪府医師会保健医療センター	24	113	2	115	126
	大阪府結核予防会大阪総合健診センター	57	452	6	458	432
東振協		515	6,777	1,119	7,896	7,275
費用補助		648	10,948	5,995	16,943	16,760
合計		2,155	30,437	8,052	38,489	39,490


②-1 接種者数の推移（大阪支部契約除く）



②-2 接種者数の推移（大阪支部契約分）



②-3 接種者数の推移（被保険者・被扶養者・合計）



保健指導活動

保健指導活動は、データヘルス計画に基づく保健事業である特定保健指導を活動の主体とし、若年層（35歳健診受診者・39歳の肥満者等）の生活習慣病予防と糖尿病、高血圧症、脂質異常症の三疾患に対する重症化予防に重点を置いて実施した。特定保健指導の初回面接の総数は1,971件で、本部と支部の保健師による実施件数は初回面接555件、継続支援（面接、電話、メール等）は1,025件であった。

健診結果に基づく保健指導件数は3,402件で前年度に比し373件（12.31%）減となった。このうち35歳健診受診者への保健指導は250件で前年度に比し37件（12.89%）減、39歳肥満者への文書指導は381件で前年度に比し10件（2.56%）減、重症化予防の保健指導は1,239件で前年度に比し191件（18.23%）増であった。

コラボヘルス事業の一環とし「事業所訪問」を3件（前年度4件）行った。事前に事業所の健診結果と問診票を分析して、訪問先では、特定保健指導の実施率や有所見率の特徴や問診票から見た生活習慣の傾向を解説した。特定保健指導の実施率向上のための具体的な実施方法や申し込み手順を確認した。

また、禁煙サポート事業として、喫煙者、非喫煙者に対して喫煙、受動喫煙による健康への害等について情報提供のリーフレットを配布した。

① 特定保健指導実施状況（本部・支部・委託）

本部実施（健康管理センター）

※3ヶ月以上後の評価が終了した以外の実施者を含む

特定保健指導	令和5年										令和6年			計
	4月	5月	6月	7月	8月	9月	10月	11月	12月	1月	2月	3月		
初回面接件数	11	33	53	46	37	33	44	49	50	34	34	56	480	
内 訳	積極的支援	4	11	16	17	21	17	20	20	23	14	12	30	205
	動機付支援	7	22	37	29	16	16	24	29	27	20	22	26	275

大阪支部実施（出張時）

※3ヶ月以上後の評価が終了した以外の実施者を含む

特定保健指導	令和5年										令和6年			計
	4月	5月	6月	7月	8月	9月	10月	11月	12月	1月	2月	3月		
初回面接件数	7	6	14	4	4	6	2	4	5	10	11	2	75	
内 訳	積極的支援	2	4	8	2	2	3	1	0	2	4	7	2	37
	動機付支援	5	2	6	2	2	3	1	4	3	6	4	0	38

継続支援件数

※3ヶ月以上後の評価が終了した以外の実施者を含む

本部・支部合算	令和5年										令和6年			計
	4月	5月	6月	7月	8月	9月	10月	11月	12月	1月	2月	3月		
継続支援数合計	79	87	77	64	69	101	87	88	78	97	106	92	1,025	
内 訳	面接	0	1	2	2	3	5	3	1	1	2	2	3	25
	電話	46	47	31	29	36	62	47	54	41	57	60	40	550
	メール	33	38	44	33	30	34	37	33	36	38	44	49	449
	郵送	0	1	0	0	0	0	0	0	0	0	0	0	1

委託機関実施分の特定保健指導件数（参考）

※3ヶ月以上後の評価が終了した以外の実施者を含む

委託件数	令和5年										令和6年			計
	4月	5月	6月	7月	8月	9月	10月	11月	12月	1月	2月	3月		
本部支部委託合計	131	131	140	111	78	99	59	126	121	64	155	201	1,416	
本部	積極的支援	63	60	57	55	47	46	29	62	52	27	78	92	668
	動機付支援	66	71	82	55	30	51	27	59	66	36	77	109	729
支部	積極的支援	0	0	0	1	1	2	2	2	2	1	0	0	11
	動機付支援	2	0	1	0	0	0	1	3	1	0	0	0	8

② 健康診断結果に基づく保健指導実施状況（本部・支部）

健診結果保健指導実施内訳

文書指導	訪問指導	電話指導	来所指導	合計
2,568	223	160	451	3,402

＜上記のうちデータヘルス計画に基づく保健指導を再掲＞

35歳の保健指導	39歳肥満者への文書指導	重症化予防保健指導	合計	健診結果保健指導に占める割合（%）
250	381	1,239	1,870	55.0

社員採用時等健診

事業所で新規に社員を採用する際に行う「社員採用時健康診断」を当健康管理センターで実施した。検査項目は、労働安全衛生規則に準拠しており、身体計測、腹囲測定、視力、聴力（1,000 Hz・4,000 Hz）、血圧、尿、胸部X線、心電図、貧血、肝機能検査（3項目）、血中脂質（3項目）、血糖検査等の諸項目の他に、医師が特に必要と認めた検査、また、事業所で希望する検査を追加を行った。検査費用は、診療報酬点数換算額の半額とし、事業所の希望で追加した検査項目については、診療報酬点数相当額とした。

本年度の受診者数は、887名（前年度930名）で、前年度に比し43名（4.62%）の減となった。また、その他の健康診断（入社・入学等）の受診者は15名（前年度21名）であった。

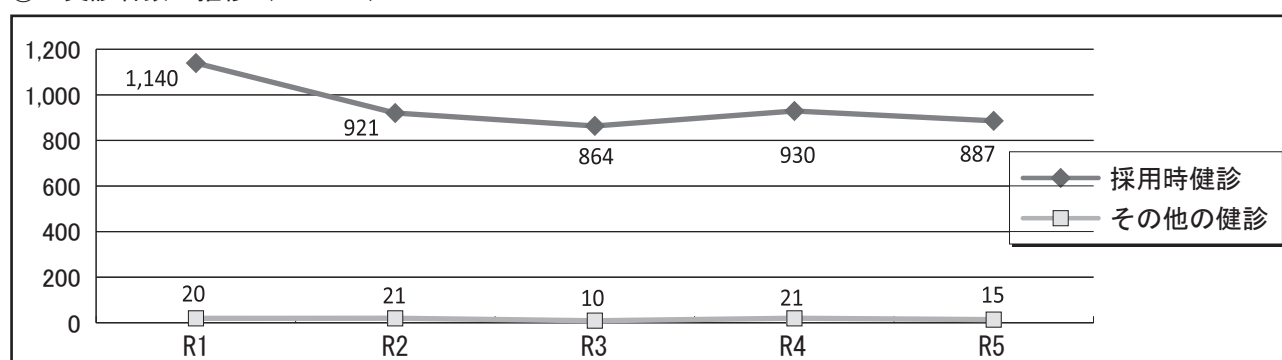
① 健康診断実施者数

種別	月別	令和5年									令和6年			合計	令和4年度 合計
		4月	5月	6月	7月	8月	9月	10月	11月	12月	1月	2月	3月		
社員 採用時	事業所数(社)	44	30	40	39	30	33	30	27	38	34	41	43	429	411
	実施者数(名)	92	44	87	64	61	52	43	37	61	84	123	139	887	930
その他の健康診断(名)		1	1	0	0	1	0	1	2	0	0	2	7	15	21
合計		93	45	87	64	62	52	44	39	61	84	125	146	902	951

② 社員採用時健康診断判定区分

	判定区分		
	異常なし	異常あり	合計
一次健診	553名	334名	887名

③ 受診者数の推移 (R1 ~ R5)



栄養相談指導

当健康管理センター診療部内科、健康管理部検診科医師の指示に基づき、糖尿病、脂質異常症、高血圧症、肥満症等の患者および経過観察者に対し、管理栄養士が個別に面談し栄養指導を実施した。その他、本人の希望があった場合は各々に応じた食生活指導を実施した。さらに、健診結果より、医師が栄養指導の必要があると判断した対象者に、情報提供を含む栄養指導案内をする等、積極的に疾病予防のための取り組みを行った。

本年度の相談指導実施数は1,841名（前年度1,910名）で、初回指導258名（前年度273名）、再指導1,583名（前年度1,637名）となった。前年度に比し、相談指導69名の減、実施率3.61%の減となった。

① 栄養指導実施数

区 分	初回指導	再 指 導	合 計
事 業 所	161 社	743 社	904 社
被 保 険 者 (任継・特退再掲)	216 名 (50 名)	1,445 名 (202 名)	1,661 名 (252 名)
被 扶 養 者	6 名	2 名	8 名
そ の 他	36 名	136 名	172 名
合 計	258 名	1,583 名	1,841 名

② 疾病別栄養指導内訳

(被保険者)

区 分	人数	糖尿病	高血圧症	脂質異常症				肥満症	肝機能障害	心疾患	腎疾患	高尿酸血症	骨粗鬆症	その他	合計
				T-CHO	TG	HDL-CHO	LDL-CHO								
初回指導	216	97	75	6	33	2	131	37	46	0	9	19	32	12	499
再 指 導	1,445	340	215	4	60	4	523	144	74	2	28	53	12	15	1,474
合 計	1,661	437	290	10	93	6	654	181	120	2	37	72	44	27	1,973

(被扶養者・その他)

区分	人数	糖尿病	高血圧症	脂質異常症				肥満症	肝機能障害	心疾患	腎疾患	高尿酸血症	骨粗鬆症	その他	合計
				T-CHO	TG	HDL-CHO	LDL-CHO								
初回指導	42	24	26	0	2	0	21	5	3	1	2	1	3	2	90
再 指 導	138	123	84	1	16	0	41	34	16	6	2	1	1	2	327
合 計	180	147	110	1	18	0	62	39	19	7	4	2	4	4	417

※1人2以上の疾病を有することあり

健康セミナー

被保険者・事業所担当者等を対象に、疾病予防や健康保持増進を目的とした健康セミナーをWeb配信にて実施し、加入者の健康意識の向上を図った。

健康セミナー開催状況

日 時	テーマ	講 師	会 場	アクセス数
令和6年3月1日(金) ～3月22日(金)	「職場の備え ～食と防災～」	株式会社オフィスRM 代表取締役 管理栄養士 今泉マユ子	出版健保 HP より オンデマンド配信	221 回
令和5年9月8日(金) ～11月20日(月)	「動画で学ぶ 女性の健康」	関東中央病院産婦人科 稲葉可奈子	健保連東京連合会 HP より YouTube 配信	

各種健康相談(出版健保健康管理センター)

「日常の健康問題」「治療内容の相談」「健診結果の相談」さらに「心の悩み」等、心身の健康上の不安、悩み、疑問をいただいている被保険者及び被扶養者の方々を対象に、当健康管理センターの医師及び保健師が相談を受け、必要に応じて当健康管理センターでの診療、あるいは他の医療機関の紹介を行った。

本年度の相談者は34名(前年度33名)で、全て病名・症状についての相談であり、その内訳は来所相談26名、電話相談8名であった。

健康相談実施状況 34名(前年度33名)

件名	人数	件名	人数
1. 健診結果相談		2. 精神相談	
小計	0名	小計	0名
2. 病名、症状相談		合計	34名
ワクチン接種(带状疱疹)に関するもの	13		
ワクチン接種(インフルエンザ他)に関するもの	4		
薬の処方、投薬について	5	◎相談者の内訳	
胃カメラ当日の内服確認	1	事業所担当者	0
首の症状について	1	被保険者	29
ふらつき、手足の鈍い動きの症状について	1	被扶養者	1
血圧が高いことについて受診の確認	1	員外	4
検査結果の報告、説明	2	来所相談(再掲)	(26)
受診科の確認	2	電話相談(再掲)	(8)
投薬後の採血の確認	1	計	34名
他院受診について	1		
他院からの受診について	1	◎健康相談後の治療	
紹介状について	1	出版健保の外来	2
		他医療機関に紹介	1
小計	34名	計	3名

